



Dopo Fontana di Trevi 2014...  
"Non tutto ciò che conta, può essere contato" [Einstein]  
(ma qualcosa si...)

**Costi standard comunità di accoglienza**

con il patrocinio di



**ROMA CAPITALE**

Assessorato alle Politiche sociali, Salute, Casa ed Emergenza Abitativa





ROMA CAPITALE

Assessorato alle Politiche sociali, Salute, Casa ed Emergenza Abitativa

# **Dossier**

# **COSTI STANDARD**

# **Comunità di accoglienza**

Quanto costa una comunità di accoglienza

*Lavoro a cura di Federica Falaschi e Luigi Vittorio Berliri*

[www.casaalplurale.org](http://www.casaalplurale.org)

versione 14.5 marzo 2015



<b>Indice</b>	
1 Prefazione	8
1.1. Il senso di vivere in comunità (Ignazio Punzi)	15
1.2. Tabella costi fissi	24
1.3. Grafico a barre costi giornalieri	26
1.4. Grafico a torta costi fissi	27
1.5. Grafico a torta costi generali	28
1.6. Tabella del costo del lavoro	29
1.7. Decreto Min. del Lavoro e delle Politiche soc del 2.10.2013	31
1.8. Tabelle indici ISTAT	34
2 CPA donne in difficoltà	37
2.1. Tabella costi di funzionamento	39
2.2. Tabella orari operatori	41
3 Casa famiglia per donne in difficoltà	43
3.1. Tabella costi di funzionamento	45
3.2. Tabella orari operatori	47
4 Comunità alloggio donne in difficoltà	49
4.1. Tabella costi di funzionamento	51
4.2. Tabella orari operatori	53
5 Semiautonomia mamme con bambini	56
5.1. Tabella costi di funzionamento	58
5.2. Tabella orari operatori	60
6 Casa famiglia bambini 0 - 12 anni	62

6.1. Tabella costi di funzionamento	64
6.2. Tabella orari operatori	66
7 CPA ragazzi 0 - 18 anni	68
7.1. Tabella costi di funzionamento	70
7.2. Tabella orari operatori	72
8 Gruppo appartamento ragazzi 13 - 18 anni	74
8.1. Tabella costi di funzionamento	76
8.2. Tabella orari operatori	78
9 Semiautonomia ragazzi 16 - 18 anni	80
9.1. Tabella costi di funzionamento	82
9.2. Tabella orari operatori	84
10 Semiautonomia ragazzi 18 - 21 anni	86
10.1. Tabella costi di funzionamento	88
10.2. Tabella orari operatori	90
11 Casa famiglia bambini con grave disabilità	92
11.1. Tabella costi di funzionamento	94
11.2. Tabella orari operatori	96
12 Casa famiglia minori: descrizione del costo del lavoro applicabile con le rette attualmente riconosciute!	98
12.1. Tabella costi di funzionamento	100
12.2. Tabella orari operatori	102
13 Comunità alloggio persone con lieve disabilità	104
13.1. Tabella costi di funzionamento	106
13.2. Tabella orari operatori	108

14 Casa famiglia persone con grave disabilità	110
14.1. Tabella costi di funzionamento	112
14.2. Tabella orari operatori	114
15 Casa famiglia persone con grave disabilità: descrizione del costo del lavoro applicabile con le rette attualmente riconosciute!	116
15.1. Tabella costi di funzionamento	118
15.2. Tabella orari operatori	120
16 Tabella sinottica riassuntiva	121
17 Note sui prospetti	123
17.1. Note conclusive	132

# 1. Prefazione

**«Oggi è all'opera una contro-modernità che liquida i diritti come 'un lusso che non ci possiamo più permettere'. Ma chi agita la bandiera dei 'diritti che costano' non solo vuole una società della diseguaglianza, ma sottovaluta le linee di frattura nella coesione sociale che l'assenza di diritti produce. E se fosse proprio quest'assenza il lusso che non ci possiamo permettere?»** [da *Animazione Sociale* di gennaio 2015]

Lo studio che segue, vuole essere una guida per le istituzioni nel parametrare i costi dei servizi residenziali. Vogliamo subito evidenziare che le comunità residenziali sono solo una delle risposte possibili ai bisogni di accoglienza dei minori, dei migranti, delle donne in difficoltà con bambini, e delle persone con disabilità.

Esistono altre risposte altrettanto valide: la vita indipendente, le case a bassa intensità, l'affido e l'adozione, le case famiglia con un nucleo familiare che vive in casa. In molti comuni italiani da anni si sperimenta con successo l'accoglienza di ragazzi stranieri in famiglia. Tutte soluzioni possibili che vanno calibrate a seconda del bisogno che porta la persona.

Crediamo che ciascuna persona debba essere messa in condizione di vivere la propria vita in modo dignitoso. Per chi, per varie ragioni, non può contare su una famiglia, vanno proposte opportunità il più possibile vicine al modello familiare, per dimensioni e affetto che vi si ricevono.



Diciamo con forza NO ad istituti, RSA: strutture che pure farebbero risparmiare (pochi) soldi, ma che significherebbero solitudine e spersonalizzazione per chi dovesse abitarvi. Non vogliamo più realtà nelle quali chi vi lavora è costretto a somministrare calmanti per sedare venti persone ammassate in uno stanzone.

Non vogliamo più che nessuno resti indietro. Ausmerzen, dicevano i tedeschi, per giustificare lo sterminio delle persone con disabilità: le persone costano. O meglio sarebbe fare come i pastori con il gregge a marzo che lasciano indietro chi non ce la può fare ad attraversare i pascoli? Questo è il significato della parola Ausmerzen: lasciare indietro chi non ce la fa, o sopprimerlo. Noi proponiamo altro: vogliamo piccole strutture abitative, case a tutti gli effetti, con personale qualificato che sappia lavorare con il cuore e con la testa.

Vogliamo continuare a poter raccontare storie "colorate e bellissime" di persone con disabilità che sorridono, di minori maltrattati che ritrovano speranza, di donne sole e con figli, con vite piene di dolore, di abusi e scelte sbagliate, che ritrovano una vita dignitosa e serena. Tutto questo ha un prezzo, che qui di seguito proviamo ad evidenziare ed a spiegare.

Lo studio che segue in queste pagine è il risultato di una minuziosa e attenta analisi dei costi delle varie tipologie di strutture di accoglienza per minori e per persone con disabilità. Sono state sviscerate fino all'ultimo centesimo tutte le spese, calcolate le ore di presenza necessarie del personale, fatte le dovute somme.

Qui di seguito anticipiamo il risultato finale delle somme, e nelle pagine che seguono riportiamo il dettaglio di tutti i costi, al fine di poter offrire un documento completo, preciso ed esaustivo, che chi ha il potere di decidere quanto e come stanziare, potrà utilizzare. Le comunità sono luoghi dove si cura la sofferenza emotiva dei bambini temporaneamente o definitivamente fuori dalla loro famiglia e di persone con disabilità che non possono più contare sul sostegno della famiglia.

Il lavoro che segue mostra e dimostra come il "ben - essere" passi attraverso tanti interventi professionali, e restituisce a tutti i protagonisti diretti ed indiretti della vita dei bambini e delle persone, la responsabilità condivisa di decidere a cosa debbano rinunciare a fronte di risorse insufficienti.

**Di seguito una scheda riepilogativa del lavoro che segue nella pagine successive. Solo a titolo esemplificativo si precisa che con le rette attualmente previste dal Comune di Roma, ferme al 2009 per la fascia 0-18 anni (€ 69,75), sarebbe possibile retribuire un'ora dei lavoratori con 1,54 € nette, come descritto in questo lavoro. Analogamente con le rette attualmente previste dal Comune di Roma per le persone con grave disabilità (€ 144,15), sarebbe possibile retribuire una ora dei lavoratori con 3,86 € nette.**

Per poter garantire un servizio di qualità sufficiente attualmente molte Case famiglia sono costrette a ricorrere alla raccolta fondi, da destinare al pagamento degli stipendi dei lavoratori, invece che, come sarebbe più corretto, alle vacanze, alle uscite, e alle varie attività aggiuntive, funzionali al benessere degli ospiti delle case.

Per i minori è stata prevista una percentuale di presenze di utenti in struttura pari al 88%. Tale dato è stato estrapolato da una media ponderata delle presenze nelle strutture censite negli ultimi due anni, aumentata di 5 punti percentuali (nella speranza di una futura migliore organizzazione e incontro tra offerta di servizi e domanda di accoglienza). Per le persone con disabilità, tale percentuale è stata calcolata al 98%.

La stima delle presenze giornaliere degli ospiti è sviluppata in base a un campione, di numerosità pari alle tipologie di servizio prese in esame e distribuito su tutti i municipi romani, selezionato tra soci aderenti a Casa al Plurale e altre strutture che hanno partecipato alla rilevazione su cui si regge l'intera analisi dei costi.

Si ipotizzano 13 rette differenti a seconda delle diverse soluzioni, secondo lo schema che segue:

	<b>Tipologia servizio</b>	<b>Retta pro die pro capite</b>	<b>Retta attuale</b>
minori	CPA donne in difficoltà	€ 177,14	€ 26,45
	Casa fam x donne in diffic	€ 176,36	€ 82,40 a nucleo*
	C. alloggio donne in diffic	€ 179,80	€ 82,40 a nucleo*
	Semiautonomia (mamme con b)	€ 41,76	€ 34,80 a nucleo*
	Casa fam. bambini 0-12 anni	€ 174,30	€ 69,75
	CPA 0 - 18 anni	€ 137,38	€ 70,00
	Gruppo app. 13 - 18 anni	€ 147,96	€ 69,75
	Semiautonomia (16 - 18 anni)	€ 94,85	€ 28,53
	Semiautonomia (18 - 21 anni)	€ 58,72	€ 28,53
	Bambini con grave disabilità	€ 268,90	€ 180,00
disab	Persone con lieve disabilità	€ 160,00	€ 105,11
	Persone con grave disabilità	€ 248,59	€ 144,15

\* Solo in questi 3 casi sono riportate le rette che attualmente vengono corrisposte complessivamente a NUCLEO, e non ad personam.

Nei fogli che seguono sono riportati:

- Tabella dei costi fissi e del costo del lavoro. Si precisa che i costi fissi di seguito riportati sono su base mensile e differiscono per ciascuna tipologia di struttura in funzione del numero degli ospiti;

- Dettaglio dei costi di gestione;
- N.3 grafici riepilogativi dei costi;
- Tabelle Ministeriali del costo orario per i lavoratori delle Cooperative Sociali;
- Un riepilogo generale dei costi delle Case Famiglia secondo le nostre rilevazioni ed un riepilogo di quanto costerebbero le Case in base alle nuove rette che emergono dalle nostre considerazioni;
- Tabelle indici ISTAT;
- Note esplicative sui prospetti.

## 1.1. IL SENSO DI VIVERE IN COMUNITA'

*Intervista al Prof. Ignazio Punzi, psicologo, psicoterapeuta e formatore, presidente dell'associazione "l'Aratro e la Stella". Esperto di politiche familiari e minorili.*

**D. In che senso si può dire che le comunità di accoglienza sono luoghi di cura ("to care", direbbero gli inglesi in contrapposizione al concetto di "to cure")?**

Partiamo da un dato di fondo come dire incontrovertibile: in genere, tutte le psicopatologie e, parlando dei minori che arrivano nelle case famiglia, tutte le situazioni che queste strutture sono chiamate ad affrontare e che questi ragazzi vivono, nascono all'interno di relazioni.

Le ferite, le sofferenze, i dolori, i disagi, le tensioni che nascono all'interno delle relazioni significative, spesso con le figure parentali, hanno bisogno, per essere almeno innestate in un percorso di risanamento, di un processo evolutivo che solamente altre relazioni sane possono generare.

Nel caso dei bambini, bisogna offrire loro tutto ciò che non hanno potuto avere dalle loro relazioni naturali, significative; bisogna offrire loro contesti, caratterizzati da intrecci relazionali sani in cui possono veicolarsi quelle affettività, quelle attenzioni, quelle cure che nel loro ambiente naturale non hanno potuto avere.

È questo quello che avviene in una casa famiglia. È questo che si intende quando si definisce luogo di cura. Tutte le relazioni sono potenzialmente luogo di cura, a certe condizioni.

Bisogna tuttavia intendersi su cosa sia possibile realisticamente, socialmente, politicamente, fare per dei ragazzi che non hanno una famiglia o addirittura che hanno trovato nella loro famiglia un luogo pericoloso per la loro crescita.

Si è detto che bisognerebbe, nei limiti del possibile, offrir loro un ambiente simile a quello familiare, perché il ragazzo possa rimettere in moto il senso di perdita e di abbandono, e contestualmente avviare un processo rigenerativo che risana le ferite, grazie all'esperienza di essere accolto, all'esperienza di crescita, all'esperienza di socialità, all'esperienza di affettività, che può fare in casa famiglia o in una comunità di accoglienza.

Per fortuna però ci sono, anzi, dovrebbero esserci, una gamma di azioni, diverse possibilità di cura e di accoglienza, non per forza alternative tra loro ma a volte concomitanti o conseguenti, di cui è bene che una comunità civile, una città come Roma, si doti.

#### **D: Cosa si intende per “comunità”?**

Per comunità intendo la comunità civile, in questo caso Roma, il quartiere... La città infatti fa, e sempre più potrà fare, delle politiche che prevedano interventi diversificati perché una soluzione può andare bene per un ragazzino e non per un altro.

Ad esempio l'affido è un istituto estremamente importante in tal senso. Il problema è che l'affido, così come l'adozione, non sempre sono attuabili.

Intanto le famiglie sono più motivate a prendere in adozione o in affido bambini molto piccoli: possiamo essere o meno d'accordo su questo, ma rimane comunque un dato. Perché chi si apre all'adozione, normalmente vorrebbe vivere un'esperienza di maternità o di paternità di un certo tipo, in base alla convinzione che un bambino piccolo più facilmente potrà riconoscere come madre e padre i genitori adottivi o affidatari.

Quando, dunque, i ragazzi crescono, e sono nella seconda infanzia, in pre-adolescenza o addirittura in adolescenza, si trovano sempre meno famiglie disponibili ad accoglierli nelle loro case, per quei loro percorsi faticosi che già si portano dietro come fardelli, e per i quali reagiscono spesso alle cose della vita con modalità disadattanti, a volte modalità socialmente riprovevoli. Quasi nessuno ha il piacere di mettersi in casa un ragazzino iperattivo, che a scuola prende brutti voti, un ragazzino ribelle.

E allora vogliamo dare anche a questi ragazzi un'opportunità?

E se per loro non sono quasi mai raggiungibili luoghi naturali o vicarianti quali l'adozione e l'affido, quali possono essere i luoghi per loro?

**D: Esistono diverse risposte alla accoglienza di persone in difficoltà: adozione, affido, comunità, casa famiglia. Cosa ne pensa?**

Io credo che la casa famiglia o la comunità alloggio in molte situazioni sia una risposta più che congrua. Ripeto non è l'unico ambito, però nelle case famiglia si trova quell'intreccio relazionale che veicola gli affetti, le attenzioni, gli accudimenti, che altrove questi ragazzi non avevano.

Poi c'è da fare una distinzione ancora fra le comunità ove vive una coppia residente e le comunità dove ci sono gli educatori che si turnano mattina-pomeriggio-notte senza la presenza stabile della coppia all'interno.

Non è facile trovare famiglie che intendano aprirsi ad esperienze del genere, e comunque tali esperienze possono generare dinamiche particolari che vanno comunque gestite.

Secondo me, la bellezza e l'efficacia sta nell'avere una pluralità di offerte, e ancor di più nell'educare la comunità civile, i singoli, le famiglie, le coppie, affinché le persone si aprano ad esperienze di vicinanza, di solidarietà, come l'affido, l'adozione, come il sostegno ai ragazzi che sono in queste strutture.

E le strutture devono aprirsi alla comunità civile.



La casa famiglia, infatti, non nasce e comunque non può proseguire il proprio percorso di vita accettando una delega in bianco da parte della comunità civile: la casa famiglia deve aprirsi ad essa, in quanto luogo dove i ragazzi torneranno presto a vivere.

La comunità civile, oserei dire, se non ce la fa ad esprimere l'adozione e l'affido per questi ragazzi, deve perlomeno essere in grado di "adottare" la casa famiglia che li accoglie, deve cioè avere a cuore quei luoghi ove quei ragazzi rimettono in moto i processi di guarigione, anche perché quando questo non accade, alla comunità civile le ferite di quei bambini costeranno molto care quando costoro diventeranno adulti.

Il costo di un ragazzino oggi in casa famiglia è irrisorio rispetto a quanto poi questo ragazzo crescendo costerebbe: anche in termini economici, ma non solo economici. Da questo punto di vista definirei la casa famiglia un ottimo ammortizzatore sociale: un luogo di protezione, il luogo dove poter risanare certi destini affinché non producano nel futuro grossi danni. Se infatti andiamo a leggere le storie di chi oggi affolla le comunità terapeutiche e le carceri, troveremo delle storie per le quali, se ci fosse stato un intervento adeguato in precedenza, probabilmente quel percorso di vita sarebbe stato molto diverso.

**D: Qual è secondo lei il Valore, con la V maiuscola, di queste esperienze?**

Nelle case famiglia, gli educatori e gli operatori che lavorano nella relazione di aiuto da un lato sono pagati, anzi direi sotto-pagati, dall'altro il tipo di lavoro che svolgono richiede loro di mettere in campo e di mobilitare tutta una serie di energie affettive, umane, il cui impiego non potrebbe essere mai economicamente riconosciuto, anche qualora fossero pagati adeguatamente come accade in altri paesi.

La comunità civile dovrebbe essere veramente grata a persone che entrano nella vita degli altri e se ne fanno carico.

Una comunità civile che ha un minimo di intelligenza, dovrebbe pagare profumatamente persone come gli educatori, come gli insegnanti, come gli operatori sociali e sanitari, perché queste persone curano le ferite attuali e prevengono quelle future. Sono i manutentori della società del futuro e invece noi li sottopaghiamo svalutando e mortificando il loro lavoro.

Perché se siete entrati almeno una volta in una casa famiglia, avrete notato la vicinanza, l'amore, la dedizione degli operatori e degli educatori: non è stato loro richiesto questo, il mansionario professionale non può prevedere un atto d'amore, anche perché per sua stessa natura non può essere che gratuito. Quindi a questi operatori di fatto la comunità civile chiede di mettere in atto questi comportamenti, ma non è disposta a riconoscerli. È inevitabile che loro li mettano in campo.

È inevitabile che questi operatori soffrano, perché si fanno carico delle lesioni altrui: eppure spesso non vengono dotati di tutti i dispositivi necessari perché possano portare avanti il proprio lavoro.

Eppure lo portano avanti. Sono gli eroi moderni: è come se ci fossero delle specie di "cassonetti sociali" dove coloro che per motivi diversi non riescono ad avere una collocazione nella società, nelle "periferie esistenziali" come direbbe Papa Francesco, vengono riposti: è come se dicessimo a tutti i cittadini: "tranquilli! c'è qualcun altro che se ne occupa!"

Allora, coerentemente, ci dovrebbe essere un'operazione onesta di riconoscimento totale della dignità di quello che questi professionisti ci mettono. Nemmeno se i loro stipendi fossero raddoppiati parleremmo di un riconoscimento congruo. Ma almeno una maggiore dignità sarebbe necessaria e dovuta!

**D: Per quanto riguarda le persone con disabilità che vivono in casa famiglia, in che senso si può parlare di riconquista della dignità della Vita?**

Le strutture per persone con disabilità hanno, per certi versi e in molti casi, storia e natura ben diversa da quelle per minori, perché spesso nascono per dare sollievo alle famiglie, che questa società lascia sole.

In una società ideale, nessuna famiglia dovrebbe avere bisogno di privarsi della relazione col proprio caro solo perché ha una disabilità.

In una società ideale, è tutta la comunità, è la rete di altre famiglie che ti è vicina e ti aiuta nelle tue difficoltà. La tua difficoltà è la mia, la mia è la tua.

Allora, nella nostra società che non è ideale, le case famiglia nascono spesso per dare sollievo alle famiglie, le quali però restano presenti.

E allora, prima di parlare della dignità ritrovata in queste strutture dalla persona con disabilità, che pure va fatto, qui è necessario parlare di una dolorosa sottrazione di dignità delle loro famiglie di provenienza.

Tale sottrazione di dignità passa quasi in modo contagioso alla struttura che accoglie i loro familiari con disabilità, perché quando poi l'operatore gira per il quartiere con qualcuno di loro, è lui che intercetta quello sguardo curioso e a volte scostante prima riservato al familiare, sguardo dato dal fatto che la persona disabile può turbare il campo visivo del cittadino normo dotato, soprattutto se emette rumori strani, se fa gesti inconsulti, se dice cose incomprensibili.

La persona con disabilità, così come la sua mamma e il suo papà quando vanno a trovarlo, vedono che finalmente nella casa famiglia, non riceve e non ricevono più quello sguardo curioso e scostante, ma uno sguardo pieno di riconoscimento totale, uno sguardo che lo rimette al mondo! In questo senso le case famiglia che accolgono le persone con disabilità costituiscono una sorta di ambito educativo per tutta la comunità.

Le persone con disabilità, le loro famiglie, sono pezzi di comunità che rischiano di essere messi ai margini, e per questo vanno avviati processi di piena cittadinanza.

Qui non si tratta di essere buoni: si tratta di avere piena cittadinanza e allora tutti noi, cosiddetti normali o normodotati, dovremmo avviare veramente un pensiero di riflessione sui nostri comportamenti che sono sicuramente in buona fede ma spesso vanno invece nella direzione di sottrarre cittadinanza a queste persone.

In fondo cosa è dignità? Dignità non vuol dire essere uguali: chi lo è?

Dignità vuol dire provare a creare le condizioni perché tutti abbiano la possibilità di essere riconosciuti e di portare avanti i loro processi di crescita, percorsi evolutivi, fatti di serenità e di relazioni, mettendo a frutto il più possibile ciascuno le proprie potenzialità che in ognuno di noi sono diverse.

Dignità vuol dire far percepire all'altro: tu davanti a me puoi stare e non devi cambiare per questo. Io, persona, famiglia, comunità, ti accolgo così come sei.

Se metto in campo azioni di distanziamento o di fuga per quel che mi riguarda non ti sto riconoscendo dignità.

Le famiglie almeno agli inizi, nei primi anni di vita del proprio bimbo con disabilità, tendono a chiudersi, determinando così un fenomeno paradossale per cui la paura di essere emarginati autoemargina, ovvero prima di essere allontanati ci si allontana.

In molte situazioni la persona con disabilità che entra in una casa famiglia si apre e entra nel mondo, si sperimenta in relazioni nuove innescando processi di apprendimento, di abilità sociali ed affettive: nelle case famiglia accadono sempre dei piccoli miracoli, quelli che gli operatori sanno raccontarci e di cui le famiglie rimangono piacevolmente sorprese!

La famiglia potremmo definirla per tutti il luogo affettivo da cui si parte: la casa famiglia consente alla persona con disabilità di partire non rompendo le relazioni, ma trasformandole.

Costituisce il ponte che porta la persona con disabilità dalla famiglia alla società, alla comunità civile.

È il punto strategico dell'integrazione.

Io credo che questo è un aspetto che vada assolutamente riconosciuto: la casa famiglia è quel passaggio che restituisce piena dignità, è un processo, una tappa per l'integrazione, per restituire tutti quei diritti di cittadinanza che le persone con disabilità a volte, spesso, non hanno.

**D: Si dice che i diritti costano, tutto questo di cui ci ha parlato ha un costo per la collettività, per la comunità come la chiamava prima. Cosa ne pensa di questa cosa? È giusto che la comunità debba spendere tutti questi soldi?**

*(Ci si chiede se ci possano essere forme più economiche, magari anche più veloci di affrontare tematiche del genere. Gli istituti soppressi costavano meno di una piccola casa famiglia. I vecchi orfanotrofi costavano meno delle case famiglia.)*

Chiunque di noi ha fatto esperienza di una famiglia naturale, sana, che normalmente è disposta per il benessere del proprio figlio che si trova magari in una condizione di malattia, a vendersi tutto pur di vedere il proprio figlio migliorare, magari guarire. Una famiglia che fa questo, e credo che la quasi totalità delle famiglie lo farebbe, non mette il peso economico al primo posto. Sente che prima dell'aspetto economico, che pure è importante, ci sono altri valori.

Una comunità civile dovrebbe ritenere tutti i cittadini propri figli ed avere il coraggio di impostare politiche dandosi delle priorità.

Si può decidere se il criterio economico è il primo ed in tal caso avremo una comunità di un certo tipo.

Si può viceversa decidere che sono altri i valori che mettiamo al primo posto e chiederci in termini di benessere, di felicità, di maturità affettiva, in termini di vita che passa, quale tipo di società preferiamo.

Personalmente, non solo non credo che debba essere il criterio economico al primo posto, ma sono del parere che siccome la vita passa attraverso le relazioni, una comunità civile che si illude di poter fare a meno di alcuni suoi cittadini è una comunità che comincia a morire.

Una comunità che ha cuore se stessa e tutti i suoi membri deve mettere al centro coloro che sono fragili perché solo così arriva Vita a tutti quanti, non relegando né togliendo alcuno dalle percezioni dell'altro per non turbarlo.

Si tratta di fare delle scelte, è vero, ma si deve avere il coraggio di farle queste scelte.

Siamo strutturati per prenderci cura uno degli altri, per accoglierci reciprocamente e questo avviene come fatto naturale nelle famiglie. Questo va generalizzato a livello politico. Quando in Francia c'è stata di recente la giusta sollevazione popolare per la libertà ferita, la libertà di stampa, mi è tornato in mente, in una riflessione squisitamente laica, di come la costituzione francese sia nata intorno a tre parole, non una: libertà, egalità, fraternità.

Tutti ci sentiamo feriti quando la libertà viene violata, ma quando è violata l'egalità o la fraternità, mi son chiesto quanto ci sentiamo davvero feriti.

Quando scenderemo tutti in piazza perché l'egalità o la fraternità sono state ferite?

Stiamo mettendo la libertà come cardine di tutto, la libertà di dire e di fare quello che si vuole.

Ma forse, alla stessa stregua, se mettessimo anche gli altri due valori cardine della laica Francia al centro, la nostra società muterebbe e in meglio.

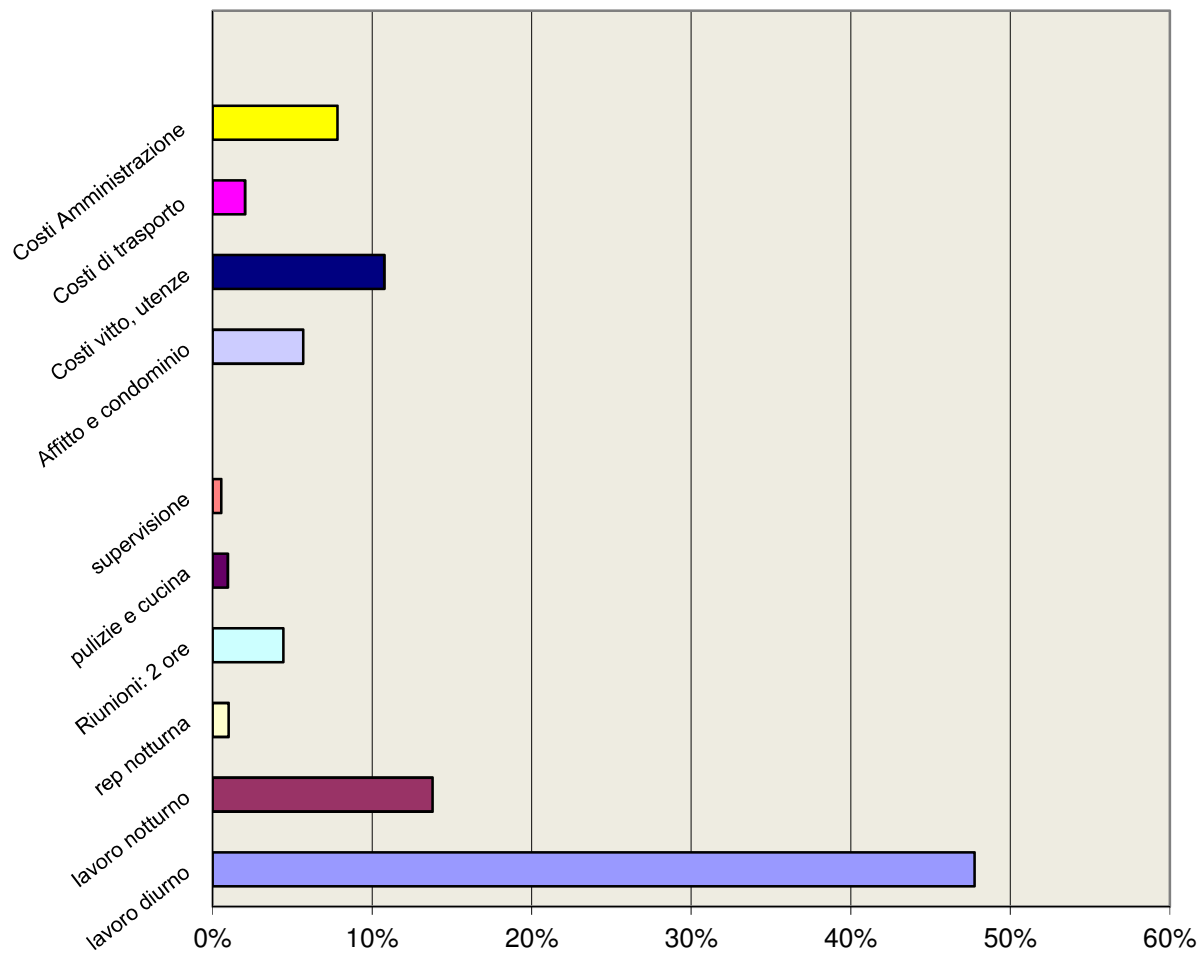


1.2. Dettaglio costi di Gestione Casa		CPA donne in difficoltà	Casa fam x donne in diffic	C. alloggio donne in diffic	Semiautono mia (mamme	Casa fam. bambini 0- 12 anni	CPA 0 - 18 anni
bollette	Telefono	€ 38	€ 38	€ 19	€ 38	€ 38	€ 38
	Gas cucina e acqua calda	€ 50	€ 40	€ 50	€ 20	€ 40	€ 60
	Acqua	€ 9	€ 8	€ 9	€ 4	€ 8	€ 11
	Energia	€ 170	€ 136	€ 170	€ 68	€ 136	€ 205
	Riscaldamento	€ 139	€ 111	€ 139	€ 56	€ 111	€ 167
	Canone Rai	€ 11	€ 11	€ 11	€ 11	€ 11	€ 11
	Canone sky o mediaset premium	€ 0	€ 0	€ 0	€ 0	€ 0	€ 0
	Assicurazione generale attività (0,3%)	€ 148	€ 118	€ 148	€ 35	€ 118	€ 134
spesa	Spese Alimentari	€ 3.507	€ 2.798	€ 3.507	€ 476	€ 2.798	€ 3.770
	Vestiaro	€ 220	€ 176	€ 220	€ 0	€ 176	€ 264
	Lavanderia	€ 75	€ 0	€ 0	€ 0	€ 75	€ 150
	Materiale di pulizia	€ 39	€ 32	€ 39	€ 16	€ 32	€ 47
	Materiale di consumo (casalinghi e ferramenta)	€ 62	€ 50	€ 62	€ 25	€ 50	€ 75
	Cancelleria e servizi	€ 37	€ 29	€ 37	€ 15	€ 29	€ 44
trasporti	R.C. Auto	€ 233	€ 233	€ 233	€ 0	€ 233	€ 233
	Quota ammortamento auto	€ 394	€ 394	€ 394	€ 0	€ 394	€ 394
	Carburante	€ 84	€ 67	€ 84	€ 34	€ 67	€ 101
	Manutenzione auto	€ 45	€ 45	€ 45	€ 0	€ 45	€ 45
	Bollo	€ 22	€ 22	€ 22	€ 0	€ 22	€ 22
manut.	Manutenzioni ordinarie	€ 56	€ 56	€ 56	€ 0	€ 56	€ 112
	Manutenzioni straordinarie	€ 0	€ 0	€ 0	€ 0	€ 0	€ 0
amm.to	Ammortamenti elettrodomestici	€ 72	€ 72	€ 72	€ 72	€ 72	€ 72
	Ammortamenti mobili	€ 12	€ 9	€ 12	€ 5	€ 9	€ 71
sicurezza	Sicurezza sul lavoro	€ 120	€ 104	€ 120	€ 62	€ 104	€ 109
	Estintori	€ 39	€ 32	€ 39	€ 16	€ 32	€ 47
casa	Condominio	€ 118	€ 95	€ 118	€ 47	€ 95	€ 142
	Imposta registro	€ 44	€ 35	€ 44	€ 18	€ 35	€ 53
	Affitto/ammortamento casa	€ 2.489	€ 1.991	€ 2.489	€ 996	€ 1.991	€ 2.987
tasse	CCIAA	€ 12	€ 12	€ 12	€ 12	€ 12	€ 12
	IRAP (solo su costi di casa)	€ 145	€ 121	€ 145	€ 53	€ 121	€ 172
	Contributo revisione annuale	€ 28	€ 22	€ 28	€ 11	€ 22	€ 33
	Valori bollati	€ 0	€ 0	€ 0	€ 0	€ 0	€ 0
amm. ne	Amministrazione	€ 3.675	€ 2.926	€ 3.675	€ 1.047	€ 2.926	€ 3.543
persone	N. operatori necessari	15,1	12,0	15,1	3,5	12,0	12,9
	N. utenti	8,8	7,0	8,8	3,5	7,0	10,6
	Percentuale presenze utenti annua	88%	88%	88%	88%	88%	88%
pasti	costo di un singolo pasto	€ 3,34	€ 3,34	€ 3,34	€ 3,34	€ 3,34	€ 3,34

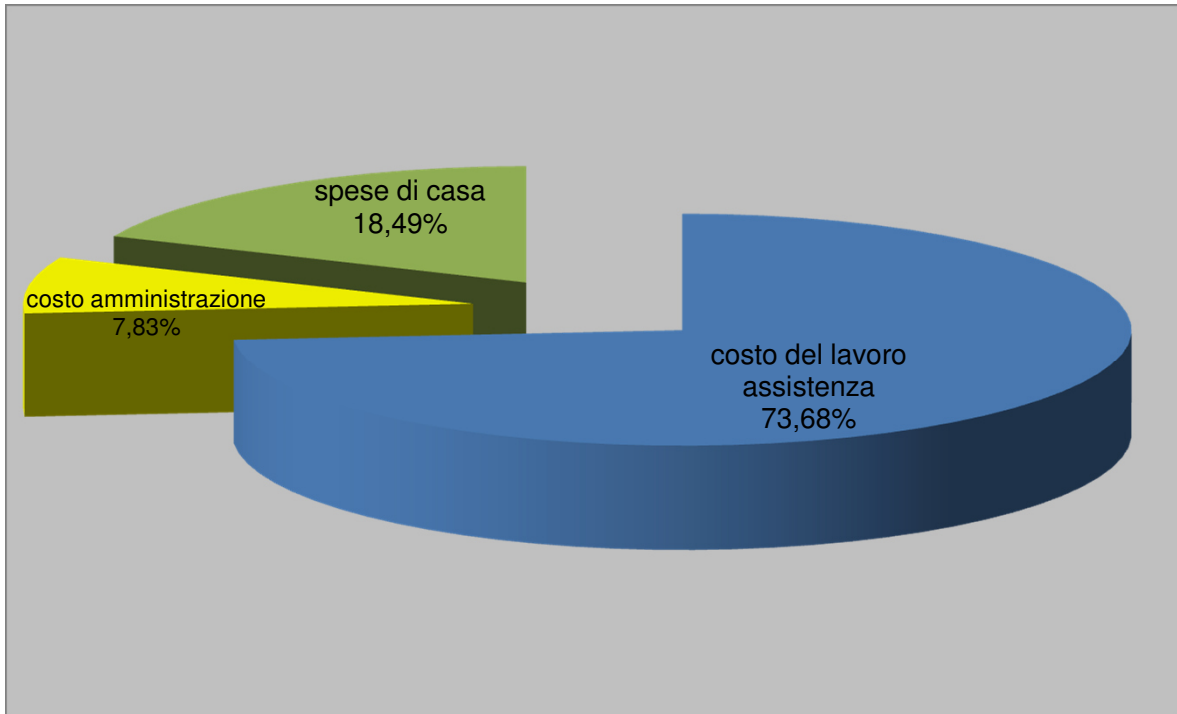


1.2. Dettaglio costi di Gestione Casa		Gruppo app. 13 - 18 anni	Semiautono mia (18 - 21 anni)	Bambini con grave disabilità	Persone con lieve disabilità	Persone con grave disabilità
bollette	Telefono	€ 38	€ 38	€ 19	€ 38	€ 38
	Gas cucina e acqua calda	€ 50	€ 30	€ 30	€ 44	€ 33
	Acqua	€ 9	€ 6	€ 6	€ 8	€ 6
	Energia	€ 170	€ 102	€ 102	€ 152	€ 114
	Riscaldamento	€ 139	€ 83	€ 83	€ 124	€ 93
	Canone Rai	€ 11	€ 11	€ 11	€ 11	€ 11
	Canone sky o mediaset premium	€ 0	€ 0	€ 0	€ 0	€ 0
	Assicurazione generale attività (0,3%)	€ 124	€ 48	€ 142	€ 126	€ 148
spesa	Spese Alimentari	€ 3.267	€ 695	€ 2.622	€ 3.077	€ 2.825
	Vestiaro	€ 220	€ 0	€ 132	€ 0	€ 0
	Lavanderia	€ 0	€ 0	€ 150	€ 75	€ 150
	Materiale di pulizia	€ 39	€ 24	€ 24	€ 35	€ 26
	Materiale di consumo (casalinghi e ferramenta)	€ 62	€ 37	€ 37	€ 56	€ 42
	Cancelleria e servizi	€ 37	€ 22	€ 22	€ 33	€ 25
trasporti	R.C. Auto	€ 233	€ 0	€ 233	€ 233	€ 233
	Quota ammortamento auto	€ 394	€ 0	€ 394	€ 394	€ 394
	Carburante	€ 84	€ 50	€ 50	€ 75	€ 56
	Manutenzione auto	€ 45	€ 0	€ 45	€ 45	€ 45
	Bollo	€ 22	€ 0	€ 22	€ 22	€ 22
manut.	Manutenzioni ordinarie	€ 112	€ 112	€ 28	€ 28	€ 28
	Manutenzioni straordinarie	€ 0	€ 0	€ 0	€ 0	€ 0
amm.to	Ammortamenti elettrodomestici	€ 72	€ 72	€ 72	€ 72	€ 72
	Ammortamenti mobili	€ 59	€ 36	€ 7	€ 11	€ 8
sicurezza	Sicurezza sul lavoro	€ 106	€ 68	€ 120	€ 109	€ 123
	Estintori	€ 39	€ 24	€ 24	€ 35	€ 26
casa	Condominio	€ 118	€ 71	€ 71	€ 105	€ 79
	Imposta registro	€ 44	€ 26	€ 26	€ 39	€ 29
	Affitto/ammortamento casa	€ 2.489	€ 1.493	€ 1.493	€ 1.991	€ 1.493
tasse	CCIAA	€ 12	€ 12	€ 12	€ 12	€ 12
	IRAP (solo su costi di casa)	€ 147	€ 79	€ 96	€ 121	€ 96
	Contributo revisione annuale	€ 28	€ 17	€ 17	€ 25	€ 19
	Valori bollati	€ 0	€ 0	€ 0	€ 0	€ 0
amm. ne	Amministrazione	€ 3.201	€ 1.478	€ 3.232	€ 3.181	€ 3.411
persone	N. operatori necessari	12,2	4,7	15,2	12,9	15,8
	N. utenti	8,8	5,3	5,3	7,8	5,9
	Percentuale presenze utenti annua	88%	88%	88%	98%	98%
pasti	costo di un singolo pasto	€ 3,34	€ 3,34	€ 3,34	€ 3,34	€ 3,34

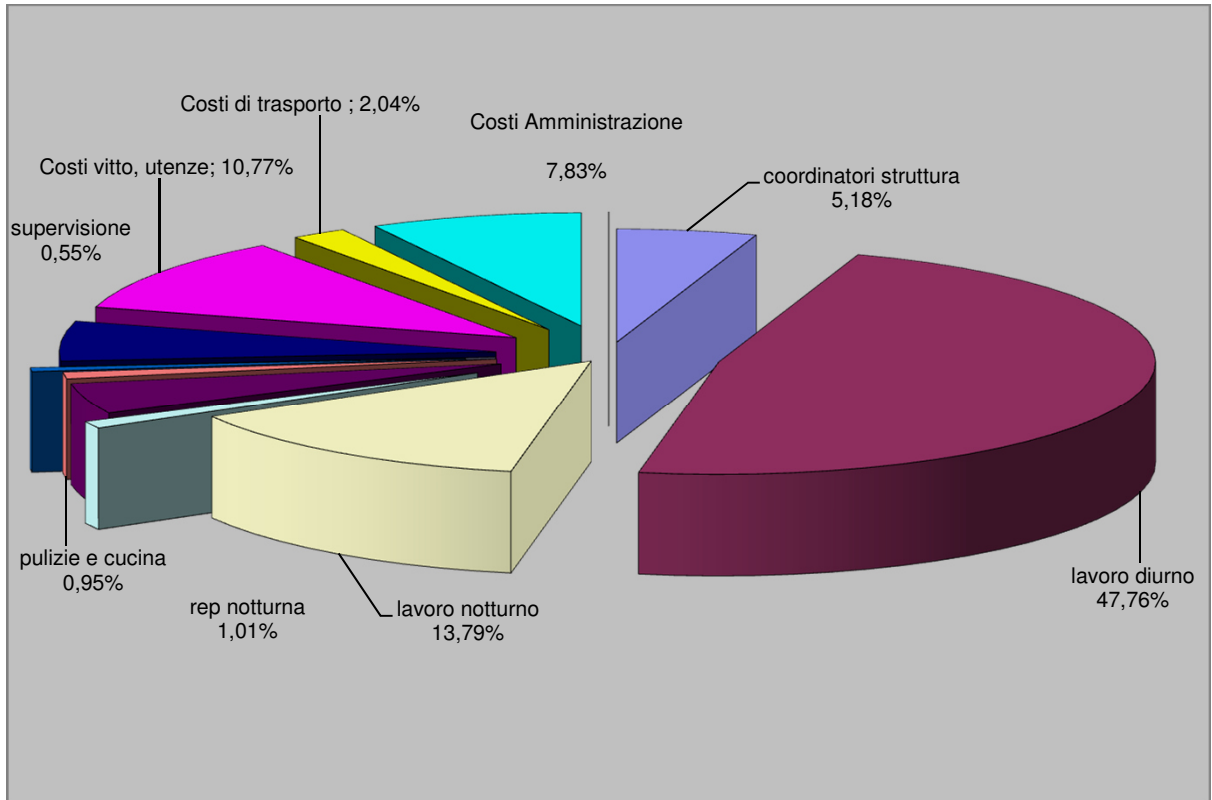
### 1.3. Costi giornalieri



## 1.4. Spese in percentuale



## 1.5. Spese dettaglio in percentuale



## 1.6. MINISTERO DEL LAVORO DELLA SALUTE E DELLE POLITICHE SOCIALI - costo del lavoro

### NAZIONALE

Livelli	A1	A2	B1	B1 con i.f.	C1	C2	C3/D1	C3/D1 con i.p.
Minimi contr.li conglobati mensili	1.184,19	1.195,13	1.250,81	1.250,81	1.345,21	1.385,50	1.426,41	1.426,41
Minimi contr.li conglobati mensili	34,86	40,29	48,81	48,81	55,77	58,89	61,98	61,98
Minimi contr.li conglobati mensili								61,97
Indennità di funzione				46,48				
Altre indennità	30,20	30,48	31,90	31,90	34,30	35,33	36,37	36,37
<b>Lordo mensile</b>	<b>1.249,25</b>	<b>1.265,90</b>	<b>1.331,52</b>	<b>1.378,00</b>	<b>1.435,28</b>	<b>1.479,72</b>	<b>1.524,76</b>	<b>1.586,73</b>
<b>TOT. LORDO ANNUO+TREDICESIMA</b>	<b>16.240,25</b>	<b>16.456,70</b>	<b>17.309,76</b>	<b>17.914,00</b>	<b>18.658,64</b>	<b>19.236,36</b>	<b>19.821,88</b>	<b>20.627,49</b>
Oneri previd. e ass.vi								
Inps (26,90%)	4.368,63	4.426,85	4.656,33	4.818,87	5.019,17	5.174,58	5.332,09	5.548,79
Inail (3%)	487,21	493,70	519,29	537,42	559,76	577,09	594,66	618,82
<b>TOT. ONERI PREVID.LI E ASS.VI</b>	<b>4.855,83</b>	<b>4.920,55</b>	<b>5.175,62</b>	<b>5.356,29</b>	<b>5.578,93</b>	<b>5.751,67</b>	<b>5.926,74</b>	<b>6.167,62</b>
Trattamento fine rapporto	1.202,98	1.219,01	1.282,20	1.326,96	1.382,12	1.424,92	1.468,29	1.527,96
Rivalutazione T.F.R. (3,036419%)	238,41	241,58	254,11	262,98	273,91	282,39	290,98	302,81
Previdenza complementare (1%)	162,40	164,57	173,10	179,14	186,59	192,36	198,22	206,27
Assistenza Sanitaria Integrativa	60,00	60,00	60,00	60,00	60,00	60,00	60,00	60,00
<b>COSTO ANNUO</b>	<b>22.759,88</b>	<b>23.062,42</b>	<b>24.254,79</b>	<b>25.099,37</b>	<b>26.140,19</b>	<b>26.947,70</b>	<b>27.766,11</b>	<b>28.892,16</b>
<b>IND. TURNO (11,7%)</b>	<b>2.636,87</b>	<b>2.672,02</b>	<b>2.810,53</b>	<b>2.908,64</b>	<b>3.029,54</b>	<b>3.123,34</b>	<b>3.218,41</b>	<b>3.349,22</b>
<b>TOT. COSTO ANNUO</b>	<b>25.396,75</b>	<b>25.734,44</b>	<b>27.065,31</b>	<b>28.008,00</b>	<b>29.169,73</b>	<b>30.071,04</b>	<b>30.984,52</b>	<b>32.241,37</b>
costo orario prima delle tasse	16,41	16,62	17,48	18,09	18,84	19,43	20,02	20,83
INCIDENZA IRAP (0% dal 2015!!)	0,00	0,00	0,00	0,00	0,00	0,00	0,00	0,00
INCIDENZA IRES (27,5% IRAP)	0,00	0,00	0,00	0,00	0,00	0,00	0,00	0,00
<b>TOT. COSTO ORARIO ( 1)</b>	<b>16,41</b>	<b>16,62</b>	<b>17,48</b>	<b>18,09</b>	<b>18,84</b>	<b>19,43</b>	<b>20,02</b>	<b>20,83</b>

#### ORARIO DI LAVORO

Ore teoriche (38 ore x 52 settimane)	1.976,00
Ore mediamente non lavorate	428
Cosi suddivise	
Ferie	165
Festività e festività sopresse	108
Assemblee sindacali	12
Malattia, gravidanza, infortunio	120
Diritto allo studio	3
Formazione professionale	8
Formazione, permessi R.L.S.(L.626/94)	12
Ore mediamente lavorate	1.548,00

## 1.6. MINISTERO DEL LAVORO DELLA SALUTE E DELLE POLITICHE SOCIALI - costo del lavoro

NAZIONALE									
marzo 2013									
Livelli	D2	D2 con i.p.	D3/E1	E2	E2 con i.p.	F1	F1 con i.p.	F2	F2 con i.d.
Minimi contr.li conglobati mensili	1.504,67	1.504,67	1.601,80	1.728,90	1.728,90	1.909,51	1.909,51	2.180,73	2.180,73
Minimi contr.li conglobati mensili	69,72	69,72	80,58	94,50	94,50	118,53	118,53	139,44	139,44
Minimi contr.li conglobati mensili		154,94			258,23		258,23		232,41
Indennità di funzione				77,47		154,94		232,41	
Altre indennità	38,37	38,37	40,85	44,09	44,09	48,69	48,69	55,61	55,61
<b>Lordo mensile</b>	<b>1.612,76</b>	<b>1.767,70</b>	<b>1.723,23</b>	<b>1.944,96</b>	<b>2.125,72</b>	<b>2.231,67</b>	<b>2.334,96</b>	<b>2.608,19</b>	<b>2.608,19</b>
<b>TOT. LORDO ANNUO+TREDICESIMA</b>	<b>20.965,88</b>	<b>22.980,10</b>	<b>22.401,99</b>	<b>25.284,48</b>	<b>27.634,36</b>	<b>29.011,71</b>	<b>30.354,48</b>	<b>33.906,47</b>	<b>33.906,47</b>
Oneri previd. e ass.vi									
Inps (26,90%)	5.639,82	6.181,65	6.026,14	6.801,53	7.433,64	7.804,15	8.165,36	9.120,84	9.120,84
Inail (3%)	628,98	689,40	672,06	758,53	829,03	870,35	910,63	1.017,19	1.017,19
<b>TOT. ONERI PREVID.LI E ASS.VI</b>	<b>6.268,80</b>	<b>6.871,05</b>	<b>6.698,20</b>	<b>7.560,06</b>	<b>8.262,67</b>	<b>8.674,50</b>	<b>9.075,99</b>	<b>10.138,03</b>	<b>10.138,03</b>
Trattamento fine rapporto	1.553,03	1.702,23	1.659,41	1.872,92	2.046,99	2.149,02	2.248,48	2.511,59	2.511,59
Rivalutazione T.F.R. (3,036419%)	307,78	337,35	328,86	371,18	405,67	425,89	445,60	497,75	497,75
Previdenza complementare (1%)	209,66	229,80	224,02	252,84	276,34	290,12	303,54	339,06	339,06
Assistenza Sanitaria Integrativa	60,00	60,00	60,00	60,00	60,00	60,00	60,00	60,00	60,00
<b>COSTO ANNUO</b>	<b>29.365,14</b>	<b>32.180,53</b>	<b>31.372,47</b>	<b>35.401,48</b>	<b>38.686,04</b>	<b>40.611,24</b>	<b>42.488,10</b>	<b>47.452,91</b>	<b>47.452,91</b>
<b>IND. TURNO (11,7%)</b>	<b>3.404,16</b>	<b>3.731,20</b>	<b>3.637,34</b>	<b>4.105,36</b>	<b>4.486,90</b>	<b>4.710,53</b>	<b>4.928,55</b>	<b>5.505,28</b>	<b>5.505,28</b>
<b>TOT. COSTO ANNUO</b>	<b>32.769,30</b>	<b>35.911,73</b>	<b>35.009,81</b>	<b>39.506,84</b>	<b>43.172,94</b>	<b>45.321,77</b>	<b>47.416,65</b>	<b>52.958,18</b>	<b>52.958,18</b>
costo orario prima delle tasse	21,17	23,20	22,62	25,52	27,89	29,28	30,63	34,21	34,21
INCIDENZA IRAP (0% dal 2015!!)	0,00	0,00	0,00	0,00	0,00	0,00	0,00	0,00	0,00
INCIDENZA IRES (27,5% IRAP)	0,00	0,00	0,00	0,00	0,00	0,00	0,00	0,00	0,00
<b>TOT. COSTO ORARIO ( 1)</b>	<b>21,17</b>	<b>23,20</b>	<b>22,62</b>	<b>25,52</b>	<b>27,89</b>	<b>29,28</b>	<b>30,63</b>	<b>34,21</b>	<b>34,21</b>



## *Il Ministro del Lavoro e delle Politiche sociali*

VISTO il decreto legislativo 12 aprile 2006, n.163, concernente "Codice dei contratti pubblici relativi a lavori, servizi e forniture in attuazione delle direttive 2004/17/CE e 2004/18/CE" e successive modificazioni;

VISTO l'art. 44, comma 1, lettera a) del Decreto legge 6 dicembre 2011, n.201, convertito nella legge 22 dicembre 2011, n.214;

VISTO, in particolare l'art.86, comma 3 bis del suddetto decreto legislativo, nella parte in cui prevede che il costo del lavoro è determinato periodicamente, in apposite tabelle, dal Ministro del lavoro e della previdenza sociale, sulla base dei valori economici previsti dalla contrattazione collettiva stipulata dai sindacati comparativamente più rappresentativi, delle norme in materia previdenziale ed assistenziale, dei diversi fattori merceologici e delle differenti aree territoriali;

VISTO l'art.1, comma 266 della legge 27 dicembre 2006, n.296 (legge finanziaria 2007), in ordine alla riduzione del cuneo fiscale;

VISTO l'art.1, comma 50 della legge 24 dicembre 2007, n.244 (legge finanziaria 2008), in ordine alla riduzione dell' aliquota IRAP;

VISTO il Decreto legislativo 9 aprile 2008, n.81 e s.m., in materia di tutela della salute e della sicurezza nei luoghi di lavoro;

VISTO l'art.2 del Decreto legge 6 dicembre 2011, n.201, convertito nella legge 22 dicembre 2011, n.214, in ordine alle agevolazioni fiscali riferite al costo del lavoro nonché per donne e giovani;

VISTO l'art.1 del Decreto legge 28 giugno 2013, n.76, convertito nella legge 9 agosto 2013, n.99, nella parte in cui prevede incentivi per nuove assunzioni a tempo indeterminato di lavoratori giovani;

VISTO il Decreto ministeriale 10 aprile 2013, pubblicato nel sito web del Ministero del lavoro e delle Politiche sociali, concernente la determinazione

del costo orario del lavoro per i lavoratori delle cooperative del settore socio-sanitario-assistenziale-educativo e di inserimento lavorativo, riferito al mese di marzo 2013;

ESAMINATO il contratto collettivo nazionale di lavoro per le lavoratrici e i lavoratori delle cooperative del settore socio-sanitario assistenziale-educativo e di inserimento lavorativo, stipulato il 16 dicembre 2011 da, FEDERSOLIDARIETA'-CONFCOOPERATIVE, LEGACOOCSOCIALI, AGCI-SOLIDARIETA' e FUNZIONE PUBBLICA-CGIL, FISASCAT.-CISL, CISL - F.P., UIL-FPL;

CONSIDERATA la necessità di aggiornare il suddetto costo del lavoro, a valere dal mese di maggio 2013;

SENTITE le organizzazioni sindacali dei datori di lavoro e dei lavoratori firmatarie del sopraindicato contratto collettivo, al fine di acquisire dati sugli elementi di costo variabili e peculiari del settore di attività;

#### DECRETA

##### Art. 1

Il costo orario del lavoro per i lavoratori delle cooperative del settore socio-sanitario-assistenziale-educativo e di inserimento lavorativo, riferito al mese di maggio 2013, è determinato nella tabella allegata che fa parte integrante del presente decreto.

##### ART. 2

La tabella prescinde :

- a) da eventuali benefici previsti da norme di legge di cui l'impresa può usufruire;
- b) dagli oneri derivanti dalla gestione aziendale e accordi di secondo livello;
- c) dagli oneri derivanti da specifici adempimenti connessi alla normativa sulla salute e sicurezza nei luoghi di lavoro (Decreto legislativo 9 aprile 2008, n.81 e s.m.).

Il presente decreto è pubblicato nel sito istituzionale del Ministero del Lavoro e delle Politiche Sociali [www.lavoro.gov.it](http://www.lavoro.gov.it)

Roma, 02.10.2013

Prof. Enrico GIOVANNINI



**MINISTERO DEL LAVORO E DELLE POLITICHE SOCIALI**  
 Direzione Generale delle Relazioni Industriali e dei Rapporti di Lavoro - Div. IV

**COSTO ORARIO DEL LAVORO PER LE LAVORATRICI E I LAVORATORI DELLE COOPERATIVE DEL SETTORE SOCIO-SANITARIO-ASSISTENZIALE-EDUCATIVO E DI INSERIMENTO LAVORATIVO - COOPERATIVE SOCIALI**

Linea III	NAZIONALE														MAGGIO 2013			
	A1	A2	B1	B1 con I.T.	C1	C2	C3/D1	C3/D1 con I.p.	D2	D2 con I.p.	D3/E1	E2	E2 con I.p.	F1	F1 con I.p.	F2	F2 con I.d.	
Minimi contr. II congelati mensili	1.194,19	1.195,13	1.250,81	1.250,81	1.345,21	1.395,50	1.426,41	1.426,41	1.504,67	1.504,67	1.601,80	1.728,90	1.728,90	1.909,51	1.909,51	2.180,73	2.180,73	
Anzianità (tre scatti)	34,86	40,29	48,81	48,81	55,77	58,89	61,98	61,98	69,72	69,72	80,58	94,50	94,50	118,53	118,53	139,44	139,44	
Indennità professionali																		
Indennità di funzione					46,48											154,94	232,41	
Altre indennità	30,20	30,48	31,90	31,90	34,50	35,33	36,37	36,37	38,37	38,37	40,85	44,00	44,00	46,69	48,69	55,61	55,61	
Lordo mensile	1.249,25	1.265,90	1.331,52	1.331,52	1.435,28	1.479,72	1.524,76	1.524,76	1.616,73	1.616,73	1.723,23	1.944,96	1.944,96	2.231,67	2.231,67	2.608,19	2.608,19	
<b>TOTALE LORDO ANNUO</b>																		
<b>TREDICESIMA</b>	16.240,25	16.466,70	17.309,76	17.309,76	18.658,64	19.236,36	19.821,88	20.627,49	20.965,88	22.980,10	22.401,99	25.284,48	27.634,36	29.011,71	30.354,48	33.906,47	33.906,47	
Oneri previd. e assvi																		
Ippe (26,90%)	4.369,63	4.426,85	4.698,33	4.698,33	5.019,17	5.174,59	5.332,00	5.548,79	5.630,82	6.181,65	6.026,14	6.801,53	7.433,64	7.804,15	8.165,36	9.120,84	9.120,84	
Inail (2%)	487,21	493,70	519,29	537,42	559,76	577,09	594,66	618,82	628,98	689,40	672,06	758,53	829,03	870,35	910,63	1.017,19	1.017,19	
<b>TOTALE ONERI PREVID. LI E ASS. I</b>	<b>4.856,84</b>	<b>4.920,55</b>	<b>5.217,62</b>	<b>5.235,75</b>	<b>5.578,93</b>	<b>5.751,67</b>	<b>5.926,66</b>	<b>6.167,61</b>	<b>6.269,80</b>	<b>6.871,05</b>	<b>6.698,20</b>	<b>7.560,06</b>	<b>8.262,67</b>	<b>8.674,50</b>	<b>9.075,99</b>	<b>10.138,03</b>	<b>10.138,03</b>	
Trattamento fine rapporto	1.202,98	1.219,01	1.282,20	1.326,96	1.382,12	1.424,92	1.468,29	1.527,96	1.553,03	1.702,23	1.659,41	1.872,92	2.046,99	2.149,02	2.248,48	2.511,59	2.511,59	
Rivalutazione T.F.R. (3,302988%)	238,40	241,57	254,10	262,87	273,90	282,38	290,98	302,80	307,77	337,34	328,85	371,16	405,66	425,88	445,59	497,73	497,73	
Prov. Identità complementare (1%)	162,40	164,57	173,10	179,14	188,59	192,36	196,22	206,27	209,66	229,80	224,02	252,84	274,34	290,12	303,54	339,06	339,06	
Assicurazione Sanitaria Integrativa	60,00	60,00	60,00	60,00	60,00	60,00	60,00	60,00	60,00	60,00	60,00	60,00	60,00	60,00	60,00	60,00	60,00	
<b>COSTO ANNUO</b>	<b>22.759,87</b>	<b>23.062,48</b>	<b>24.254,78</b>	<b>25.099,35</b>	<b>26.140,18</b>	<b>26.947,69</b>	<b>27.794,12</b>	<b>28.959,13</b>	<b>29.355,14</b>	<b>32.180,23</b>	<b>31.272,47</b>	<b>35.401,48</b>	<b>38.689,02</b>	<b>40.811,23</b>	<b>42.469,08</b>	<b>47.452,88</b>	<b>47.452,88</b>	
IND. TURNO (1,17%)	2.636,88	2.672,03	2.810,54	2.908,65	3.029,55	3.123,35	3.218,42	3.349,23	3.404,17	3.731,21	3.637,35	4.105,37	4.486,81	4.710,55	4.928,57	5.605,30	5.605,30	
<b>TOTALE COSTO ANNUO</b>	<b>25.396,75</b>	<b>25.734,43</b>	<b>27.065,32</b>	<b>28.008,01</b>	<b>29.169,73</b>	<b>30.071,04</b>	<b>30.994,54</b>	<b>32.308,36</b>	<b>32.759,31</b>	<b>35.911,73</b>	<b>35.009,82</b>	<b>39.506,85</b>	<b>43.175,83</b>	<b>45.321,78</b>	<b>47.416,65</b>	<b>52.958,18</b>	<b>52.958,18</b>	
<b>COSTO ORARIO</b>	<b>16,41</b>	<b>16,62</b>	<b>17,48</b>	<b>18,00</b>	<b>18,84</b>	<b>19,43</b>	<b>20,02</b>	<b>20,83</b>	<b>21,87</b>	<b>23,20</b>	<b>22,62</b>	<b>25,52</b>	<b>27,89</b>	<b>29,29</b>	<b>30,63</b>	<b>34,21</b>	<b>34,21</b>	
RAP (3,0%)	0,62	0,63	0,66	0,69	0,72	0,74	0,76	0,79	0,80	0,88	0,86	0,97	1,06	1,11	1,16	1,30	1,30	
<b>TOTALE COSTO ORARIO</b>	<b>17,03</b>	<b>17,25</b>	<b>18,14</b>	<b>18,70</b>	<b>19,56</b>	<b>20,17</b>	<b>20,78</b>	<b>21,62</b>	<b>21,87</b>	<b>24,08</b>	<b>23,48</b>	<b>26,49</b>	<b>28,95</b>	<b>30,39</b>	<b>31,79</b>	<b>35,51</b>	<b>35,51</b>	
<b>TOTALE COSTO ORARIO (1)</b>	<b>17,19</b>	<b>17,41</b>	<b>18,31</b>	<b>18,85</b>	<b>19,74</b>	<b>20,36</b>	<b>20,98</b>	<b>21,82</b>	<b>22,18</b>	<b>24,31</b>	<b>23,70</b>	<b>26,74</b>	<b>29,22</b>	<b>30,66</b>	<b>32,09</b>	<b>35,84</b>	<b>35,84</b>	
<b>TOTALE COSTO ORARIO (2)</b>	<b>16,81</b>	<b>17,02</b>	<b>17,91</b>	<b>18,54</b>	<b>19,31</b>	<b>19,92</b>	<b>20,53</b>	<b>21,37</b>	<b>21,72</b>	<b>23,81</b>	<b>23,21</b>	<b>26,20</b>	<b>28,65</b>	<b>30,08</b>	<b>31,47</b>	<b>35,16</b>	<b>35,16</b>	
<b>TOTALE COSTO ORARIO (3)</b>	<b>16,91</b>	<b>17,13</b>	<b>18,02</b>	<b>18,66</b>	<b>19,44</b>	<b>20,05</b>	<b>20,66</b>	<b>21,50</b>	<b>21,86</b>	<b>23,97</b>	<b>23,36</b>	<b>26,38</b>	<b>28,84</b>	<b>30,29</b>	<b>31,69</b>	<b>35,41</b>	<b>35,41</b>	
<b>TOTALE COSTO ORARIO (4)</b>	<b>16,69</b>	<b>16,91</b>	<b>17,80</b>	<b>18,42</b>	<b>19,20</b>	<b>19,81</b>	<b>20,41</b>	<b>21,25</b>	<b>21,60</b>	<b>23,69</b>	<b>23,10</b>	<b>26,09</b>	<b>28,53</b>	<b>29,96</b>	<b>31,36</b>	<b>35,06</b>	<b>35,06</b>	
<b>TOTALE COSTO ORARIO (5)</b>	<b>16,76</b>	<b>16,98</b>	<b>17,88</b>	<b>18,51</b>	<b>19,29</b>	<b>19,90</b>	<b>20,52</b>	<b>21,36</b>	<b>21,71</b>	<b>23,82</b>	<b>23,22</b>	<b>26,23</b>	<b>28,70</b>	<b>30,14</b>	<b>31,54</b>	<b>35,26</b>	<b>35,26</b>	

ORARIO DI LAVORO	
Ore lavoriche (38 ore x 52 settimane)	1976
Ore mediamente non lavorate	428
Cool suddivise	
Ferie	165
Festività e festività soppiate	106
Assemblee sindacali	12
Malattia, gravidanza, infortunio	120
Diritto allo studio	3
Formazione professionale	6
Formazione, permessi R.L.S. (D.Lgs. 81/2008) e s.m.	12
Ore mediamente lavorate	1548

NOTE: (1) Il totale costo orario comprende l'indennità di turno. Detratta detta indennità non va considerata nel caso di articolazione dell'orario non previa formazione.  
 (2) L'equivalente NPS spartito in tabella si riferisce alle imprese con più di 50

ROMA, 17 Settembre 2013

Per le nuove assunzioni di donne e giovani di cui all'art.2 della legge 214/2011 vengono applicate le agevolazioni previste per il periodo e le quantità dovute.



1.8. FOI(nt) - Indici nazionali dei prezzi al consumo per le famiglie di operai e impiegati  
Generale al netto dei tabacchi (a partire dal Febbraio 1992)



Dal Gennaio 1947 a Dicembre 2014

Anno	GEN	FEB	MAR	APR	MAG	GIU	LUG	AGO	SET	OTT	NOV	DIC	MEDIA
<b>Base 1961=100</b>													
1947	51,68	52,78	54,29	59,15	62,06	66,1	68,23	71,98	75,7	75,49	72,2	69,99	64,97
1948	68,76	68,03	69,85	70,11	69,21	68,66	65,34	68,05	69,72	68,7	69,16	69,82	68,79
1949	70,79	70,41	70,72	71,74	71,67	70,86	68,89	69,72	69,38	67,85	68,02	67,5	69,8
1950	67,24	67,41	66,49	67,48	67,59	68,49	68,5	69,71	71,1	70,24	70,96	71,13	68,86
1951	72,14	73,43	73,83	75,5	75,59	76,6	76,57	76,3	76,27	76,48	76,95	76,91	75,55
1952	76,67	77,52	77,75	78,12	78,42	78,94	79,13	79,17	79,74	79,89	79,99	79,69	78,76
1953	79,57	79,72	79,71	80,49	80,97	81,2	79,99	79,76	80,12	80,43	80,82	80,63	80,29
1954	80,74	81,08	80,84	81,35	82,39	83,07	83,37	83,29	83,17	83,03	83,41	83,53	82,45
1955	83,5	83,31	83,5	84,19	84,96	85,53	85,22	85,36	85,1	85,08	85,44	86,01	84,76
1956	86,61	87,77	88,81	89,35	89,82	89,45	89,25	89,29	89,53	89,04	89,14	89,62	88,98
1957	90,5	89,96	89,52	89,46	89,78	89,96	90,51	90,59	91,01	91,75	92,4	92,93	90,7
1958	93,87	93,48	93,61	95,09	96,08	96,73	96,49	96,05	95,74	94,82	94,48	94,01	95,04
1959	94,38	94,11	93,85	94,02	94,28	94,26	94,15	94,29	94,75	95,38	95,98	96,28	94,65
1960	97,05	96,66	96,31	96,48	96,89	97,27	97,53	97,37	97,29	97,32	97,77	98,03	97,16
1961	98,81	98,86	98,92	99,52	99,87	100,03	99,91	100,1	100,4	100,55	101,31	101,78	100,0
1962	102,7	102,8	103,4	104,7	104,7	105,2	105,6	105,4	105,9	106,3	106,7	107,8	105,1
1963	109,6	111,6	112,1	112,7	112,7	112,7	112,6	112,8	113,9	115,0	115,0	115,7	113,0
1964	116,8	117,1	117,6	118,1	118,6	119,7	120,4	120,6	121,1	121,8	122,3	122,8	119,7
1965	123,4	123,6	123,9	124,2	124,6	124,9	125,3	125,4	125,6	125,7	125,8	126,3	124,9
	126,7	126,7	126,8	127,2	127,5	127,4	127,5	127,4	127,4	127,8	128,2	128,6	127,4
<b>Base 1966=100</b>													
<b>Il coefficiente di raccordo tra la base 1961 e la base 1966=100 è pari a 1,2740</b>													
1968	101,2	101,1	101,3	101,5	101,7	101,9	102,1	102,3	102,7	102,6	102,6	102,6	102,0
1969	103,0	102,9	103,0	103,2	103,3	103,2	103,1	103,2	103,4	103,5	103,6	104,0	103,3
1970	104,3	104,3	104,7	105,2	105,4	105,8	106,5	106,8	107,1	107,6	108,0	108,5	106,2
1970	109,1	109,9	110,2	110,7	111,1	111,3	111,5	111,8	112,7	113,2	113,8	114,3	111,6
<b>Base 1970=100</b>													
<b>Il coefficiente di raccordo tra la base 1966 e la base 1970=100 è pari a 1,1160</b>													
1971	102,8	103,1	103,6	103,9	104,5	104,8	105,2	105,4	106,1	106,6	106,9	107,1	105,0
1972	107,7	108,3	108,6	108,9	109,6	110,2	110,7	111,3	112,4	113,9	114,7	115,0	110,9
1973	116,4	117,5	118,5	119,9	121,6	122,4	123,0	123,6	124,2	125,6	127,0	129,1	122,4
1974	130,8	133,0	136,9	138,6	140,6	143,3	146,8	149,8	154,7	157,9	160,3	161,7	146,2
1975	163,6	165,5	165,7	168,0	169,1	170,8	171,8	172,7	174,3	176,5	178,0	179,7	171,3
1976	181,5	184,5	188,4	194,0	197,3	198,2	199,4	201,1	204,7	211,6	216,1	218,8	199,6
<b>Base 1976=100</b>													
<b>Il coefficiente di raccordo tra la base 1970 e la base 1976=100 è pari a 1,9960</b>													
1977	110,0	112,5	114,2	115,4	116,9	118,0	118,9	119,7	121,0	122,3	124,1	124,7	118,1
1978	125,9	127,2	128,5	129,9	131,3	132,4	133,4	134,0	135,8	137,3	138,5	139,5	132,8

1.8. FOI(nt) - Indici nazionali dei prezzi al consumo per le famiglie di operai e impiegati  
Generale al netto dei tabacchi (a partire dal Febbraio 1992)



Dal Gennaio 1947 a Dicembre 2014

Anno	GEN	FEB	MAR	APR	MAG	GIU	LUG	AGO	SET	OTT	NOV	DIC	MEDIA
1979	142,2	144,3	146,1	148,5	150,4	151,9	153,3	154,8	158,6	162,3	164,4	167,1	153,7
1980	172,6	175,6	177,2	180,0	181,6	183,3	186,4	188,3	192,3	195,6	199,7	202,3	186,2
<b>Base 1980=100</b>													
<b>Il coefficiente di raccordo tra la base 1976 e la base 1980=100 è pari a 1,8620</b>													
1981	110,1	112,1	113,7	115,3	116,9	118,1	119,1	119,9	121,6	124,0	126,1	127,4	118,7
1982	129,1	130,8	132,0	133,2	134,7	136,0	138,0	140,5	142,5	145,3	147,2	148,2	138,1
1983	150,3	152,3	153,7	155,3	156,8	157,7	159,2	159,8	161,9	164,6	166,3	167,1	158,8
1984	169,1	170,9	172,1	173,3	174,3	175,3	175,9	176,4	177,7	179,5	180,6	181,8	175,6
1985	183,7	185,6	186,9	188,5	189,6	190,6	191,2	191,6	192,4	194,7	196,1	197,4	190,7
<b>Base 1985=100</b>													
<b>Il coefficiente di raccordo tra la base 1980 e la base 1985=100 è pari a 1,9070</b>													
1986		104,7	105,1	105,4	105,8	106,2	106,2	106,4	106,7	107,3	107,7	108,0	106,1
1987	108,7	109,1	109,5	109,8	110,2	110,6	110,9	111,2	112,0	113,0	113,3	113,5	111,0
1988	114,1	114,4	114,9	115,3	115,6	116,0	116,3	116,8	117,4	118,3	119,3	119,7	116,5
1989	120,6	121,6	122,2	123,0	123,5	124,1	124,4	124,6	125,2	126,4	126,9	127,5	124,2
<b>Base 1989=100</b>													
<b>Il coefficiente di raccordo tra la base 1985 e la base 1989=100 è pari a 1,2420</b>													
1990	103,3	104,0	104,4	104,8	105,1	105,5	105,9	106,6	107,2	108,1	108,8	109,2	106,1
1991	110,0	111,0	111,3	111,8	112,2	112,8	113,0	113,3	113,8	114,7	115,5	115,8	112,9
1992	116,7	116,9	117,4	117,9	118,5	118,9	119,1	119,2	119,6	120,3	121,0	121,2	118,9
<b>Base 1992=100</b>													
<b>Il coefficiente di raccordo tra la base 1989 e la base 1992=100 è pari a 1,1890</b>													
1993	102,3	102,7	102,9	103,3	103,7	104,2	104,6	104,7	104,8	105,5	106,0	106,0	104,2
1994	106,6	107,0	107,2	107,5	107,9	108,1	108,4	108,6	108,9	109,5	109,9	110,3	108,3
1995	110,7	111,6	112,5	113,1	113,8	114,4	114,5 [ta 11]		115,2	115,8	116,5	116,7	114,1
<b>Base 1995=100</b>													
<b>Il coefficiente di raccordo tra la base 1992 e la base 1995=100 è pari a 1,1410</b>													
1996	102,4	102,7	103,0	103,6	104,0	104,2	104,0	104,1	104,4	104,5	104,8	104,9	103,9
1997	105,1	105,2	105,3	105,4	105,7	105,7	105,7	105,7	105,9	106,2	106,5	106,5	105,7
1998	106,8	107,1	107,1	107,3	107,5	107,6	107,6	107,7	107,8	108,0	108,1	108,1	107,6
1999	108,2	108,4	108,6	109,0	109,2	109,2	109,4	109,4	109,7	109,9	110,3	110,4	109,3
2000	110,5	111,0	111,3	111,4	111,7	112,1	112,3	112,3	112,5	112,8	113,3	113,4	112,1
2001	113,9	114,3	114,4	114,8	115,1	115,3	115,3	115,3	115,4	115,7	115,9	116,0	115,1
2002	116,5	116,9	117,2	117,5	117,7	117,9	118,0	118,2	118,4	118,7	119,0	119,1	117,9
2003	119,6	119,8	120,2	120,4	120,5	120,6	120,9	121,1	121,4	121,5	121,8	121,8	120,8
2004	122,0	122,4	122,5	122,8	123,0	123,3	123,4	123,6	123,6	123,6	123,9	123,9	123,2
2005	123,9	124,3	124,5	124,9	125,1	125,3	125,6	125,8	125,9	126,1	126,1	126,3	125,3
2006	126,6	126,9	127,1	127,4	127,8	127,9	128,2	128,4	128,4	128,2	128,3	128,4	127,8
2007	128,5	128,8	129,0	129,2	129,6	129,9	130,2	130,4	130,4	130,8	131,3	131,8	130,0

1.8. FOI(nt) - Indici nazionali dei prezzi al consumo per le famiglie di operai e impiegati  
Generale al netto dei tabacchi (a partire dal Febbraio 1992)



Dal Gennaio 1947 a Dicembre 2014

Anno	GEN	FEB	MAR	APR	MAG	GIU	LUG	AGO	SET	OTT	NOV	DIC	MEDIA
2008	132,2	132,5	133,2	133,5	134,2	134,8	135,4	135,5	135,2	135,2	134,7	134,5	134,2
2009	134,2	134,5	134,5	134,8	135,1	135,3	135,3	135,8	135,4	135,5	135,6	135,8	135,2
2010	136,0	136,2	136,5	137,0	137,1	137,1	137,6	137,9	137,5	137,8	137,9	138,4	137,3

Base 2010=100

Il coefficiente di raccordo tra la base 1995 e la base 2010=100 è pari a 1,3730

2011	101,2	101,5	101,9	102,4	102,5	102,6	102,9	103,2	103,2	103,6	103,7	104,0	102,7
2012	104,4	104,8	105,2	105,7	105,6	105,8	105,9	106,4	106,4	106,4	106,2	106,5	105,8
2013	106,7	106,7	106,9	106,9	106,9	107,1	107,2	107,6	107,2	107,1	106,8	107,1	107,0
2014	107,3	107,2	107,2	107,4	107,3	107,4	107,3	107,5	107,1	107,2	107,0	107,0	107,2
2015	106,5	106,8	106,8	106,9	107,0	107,1	107,2	107,3	107,4	107,5	107,6	107,7	107,8
2016	107,9	108,0	108,1	108,2	108,3	108,4	108,5	108,6	108,7	108,8	108,9	109,0	109,1

A partire dal mese di febbraio 1992 gli indici vengono calcolati senza i 'TABACCHI'.

Il coefficiente di raccordo tra le due serie di indici - con e senza TABACCHI - e' pari a 1,0009

Periodo di riferimento: febbraio 2015

Aggiornato: 13 marzo 2015

fonte: <http://www.istat.it/it/archivio/30440>

2 CPA donne in difficoltà

## 2 CPA donne in difficoltà












Il Centro di Prima Accoglienza (CPA) ospita per un periodo massimo di 3 mesi fino a 20 ospiti, divisi in due gruppi da 10 persone in tutto. Sono in prevalenza ragazze giovani con figli piccoli. Anche i minori sopra i 36 mesi di età sono conteggiati ai fini del totale della ricettività. Si tratta di un servizio di primo livello, dove l'avvicinarsi delle utenti è frequente. Le figure professionali presenti oltre all'Assistente Sociale e allo Psicologo a presenza programmata, e al Responsabile del servizio, che fra le figure ammesse dalla Legge Regionale consideriamo essere un Educatore professionale, sono almeno un altro operatore con formazione nell'area materno infantile in caso di presenza effettiva di minori in struttura, e due Educatrici professionali soprattutto in alcune fasce orarie di ciascun turno, in numero sufficiente alle esigenze delle persone accolte.

Oltre al personale per i servizi generali (pulizie, cucina etc.) l'equipe vede il coinvolgimento di 9 persone che ruotano nei vari turni, oltre all'Assistente sociale e un responsabile (Educatore Professionale). E' stata considerata una presenza media di utenti in struttura su base annua, pari all'88%.

## 2.1. Costo funzionamento CPA donne in difficoltà con 10 ospiti

Livello	Figure professionali e costi di gestione	Ore al giorno	Costo orario	Tot al giorno	Tot per ciascun ospite	In %	Al mese
		(1)	(2)	(3)	(4)	(5)	
d2as	Assistente Sociale e Psicologo - 10 ore a settimana	1,43	€ 21,17	€ 30,24	€ 3,44	1,9%	€ 919,83
e1e	Responsabile (educ. professionale) - 20 ore a settimana	2,86	€ 22,62	€ 64,62	€ 7,34	4,1%	€ 1.965,45
d2e	Educatore dalle 6 alle 14 dalle 14 alle 22	16,00	€ 21,17	€ 338,70	€ 38,49	21,7%	€ 10.302,15
d2e	Educatore dalle 6 alle 9 e dalle 17 alle 22	9,43	€ 21,17	€ 199,59	€ 22,68	12,8%	€ 6.070,91
d1	Op materno/infantile dalle 6 alle 11 e dalle 17 alle 22	11,71	€ 20,02	€ 234,47	€ 26,64	15,0%	€ 7.131,84
c1	O.s.s. notturno dalle 22 alle 6	8,00	€ 18,84	€ 150,75	€ 17,13	9,7%	€ 4.585,25
	Reperibile da casa dalle 22 alle 6 8 h x 1,55€/ora [nota 11]	8,00	8 h x 1,55€	€ 12,40	€ 1,41	0,8%	€ 377,17
c1	Riunioni: 2 ore a settimana per 11 lavoratori/7 gg	3,14	€ 18,84	€ 59,22	€ 6,73	3,8%	€ 1.801,35
a1	Pulizie - 14 ore a settimana	2,00	€ 16,41	€ 32,81	€ 3,73	2,1%	€ 998,04
a2	Cucina - 14 ore a settimana	2,00	€ 16,62	€ 33,25	€ 3,78	2,1%	€ 1.011,31
	Formatore o supervisore 2 h mese (€ 102,66 / ora)		€ 102,66	€ 6,75	€ 0,77	0,4%	€ 205,33
	<b>sub totale costi del lavoro</b>	<b>64,6</b>		<b>€ 1.162,80</b>	<b>€ 132,14</b>	<b>74,6%</b>	<b>€ 35.369</b>
	Affitto e condominio (se casa non pubblica) [nota 6]			€ 87,16	€ 9,90	5,6%	€ 2.651,07
	Costi vitto, utenze, ammortamenti, manutenzioni, assic., tasse, sicurezza [nota 7]			€ 162,41	€ 18,46	10,4%	€ 4.940,07
	Costi di trasporto (solo se si possiede pulmino)			€ 25,59	€ 2,91	1,6%	€ 778,25
	Costi Amministrazione (commercialista, b paga, etc.) [nota 8, 9 e 10]			€ 120,84	€ 13,73	7,8%	€ 3.675,48
	<b>sub totale costi di gestione</b>	-		<b>€ 396,00</b>	<b>€ 45,00</b>	<b>25,4%</b>	<b>12.044,88</b>
	<b>Totale</b>	<b>64,6</b>		<b>€ 1.558,80</b>	<b>€ 177,14</b>	<b>100%</b>	<b>47.413,50</b>

## 2.1. Costo funzionamento CPA donne in difficoltà con 10 ospiti. Costi giornalieri.

	<input type="checkbox"/>	<input type="checkbox"/>	Assistente Sociale	€ 30,24
	<input type="checkbox"/>	<input type="checkbox"/>	Responsabile (educ. professionale)	€ 64,62
	<input type="checkbox"/>	<input type="checkbox"/>	Educatore dalle 6 alle 14 dalle 14 alle 22	€ 338,70
	<input type="checkbox"/>	<input type="checkbox"/>	Educatore dalle 6 alle 9 e dalle 17 alle 22	€ 199,59
	<input type="checkbox"/>	<input type="checkbox"/>	Op materno/infantile dalle 6 alle 11 e dalle 17 alle 22	€ 234,47
	<input type="checkbox"/>	<input type="checkbox"/>	O.s.s. notturno	€ 150,75
	<input type="checkbox"/>	<input type="checkbox"/>	Reperibile da casa dalle 22 alle 6	€ 12,40
	<input type="checkbox"/>	<input type="checkbox"/>	Riunioni: 2 ore a settimana per	€ 59,22
	<input type="checkbox"/>	<input type="checkbox"/>	Pulizie	€ 32,81
	<input type="checkbox"/>	<input type="checkbox"/>	Cucina	€ 33,25
	<input type="checkbox"/>	<input type="checkbox"/>	Formatore o supervisore 2 h mese	€ 6,75



€ 87,16

Affitto e condominio



€ 162,41

Costi vitto, utenze, ammortamenti, manutenzioni,



€ 25,59

Costi di trasporto (solo se si possiede pulmino)



€ 120,84

Costi Amministrazione



€ 1.558,80

Totale giornaliero



€ 177,14

Retta giornaliera



## 2.2. Tabella turnazione giornaliera operatori CPA donne in difficoltà

	liv	mattina			pomeriggio			notte			tot ore al dì
		da	a	ore	da	a	ore	da	a	ore	
lun	d2e	6	14	8	14	22	8				42
	d2e	6	9	3	17	22	5				
	d1	6	11	5	17	22	5	22	6	8	
mart	d2e	6	14	8	14	22	8				42
	d2e	6	9	3	17	22	5				
	d1	6	11	5	17	22	5	22	6	8	
merc	d2e	6	14	8	14	22	8				42
	d2e	6	9	3	17	22	5				
	d1	6	11	5	17	22	5	22	6	8	
giov	d2e	6	14	8	14	22	8				42
	d2e	6	9	3	17	22	5				
	d1	6	11	5	17	22	5	22	6	8	
ven	d2e	6	14	8	14	22	8				42
	d2e	6	9	3	17	22	5				
	d1	6	11	5	17	22	5	22	6	8	
sab	d2e	6	14	8	14	22	8				53
	d2e	6	14	8	17	22	5				
	d1	6	14	8	14	22	8	22	6	8	
dom	d2e	6	14	8	14	22	8				53
	d2e	6	14	8	17	22	5				
	d1	6	14	8	14	22	8	22	6	8	
MEDIA	d2e										16,0
	d2e										9,4
	d1										11,7
	c1 notte										8,0

3 Casa famiglia per donne in difficoltà

### 3 Casa famiglia per donne in difficoltà

La Casa famiglia per donne in difficoltà accoglie fino a 8 ospiti. Sono donne con figli piccoli. Anche i minori sopra i 36 mesi di età sono conteggiati ai fini del totale della ricettività. Il Responsabile della struttura, ai sensi della vigente normativa Regionale può essere un Assistente Sociale, uno Psicologo o un Educatore professionale: nella tabellina di fianco abbiamo ipotizzato un educatore professionale, al livello E1. Le altre figure professionali presenti sono un Assistente Sociale e uno Psicologo a presenza programmata, almeno un altro operatore con formazione nell'area materno infantile, ed una Educatrice Professionale per ciascun turno, in numero sufficiente alle esigenze delle persone accolte.












Per questa tipologia di utenza le rette attuali previste nel Lazio di 69,75€ al giorno sono complessivamente per il minore e per la madre (cioè 34,88€ a persona!) e dunque totalmente insufficienti per retribuire i servizi previsti ai sensi della normativa regionale (L.R. 41/2003) e molto distante dalle rette riconosciute nelle altre regioni.





E' stata considerata una presenza media di utenti in struttura su base annua, pari all'88%.


### 3.1. Costo funzionamento Casa fam x donne in diffic con 8 ospiti

Livello	Figure professionali e costi di gestione	Ore al giorno	Costo orario	Tot al giorno	Tot per ciascun ospite	In %	Al mese
		(1)	(2)	(3)	(4)	(5)	
d2as	Assistente Sociale e Psicologo - 10 ore a settimana	1,43	€ 21,17	€ 30,24	€ 4,30	2,4%	€ 919,83
e1e	Responsabile (educ. professionale) - 10 ore a settimana	1,43	€ 22,62	€ 32,31	€ 4,59	2,6%	€ 982,73
d1	Op materno/infantile dalle 6 alle 11 dalle 14 alle 22	13,86	€ 20,02	€ 277,36	€ 39,40	22,3%	€ 8.436,44
d2e	Educatore dalle 6 alle 14 e dalle 14 alle 22	16,00	€ 21,17	€ 338,70	€ 48,11	27,3%	€ 10.302,15
c1	O.s.s. (non previsto)	-	€ 18,84	€ -	€ -	0,0%	€ -
d2e	Educatore notturno dalle 22 alle 6	8,00	€ 21,17	€ 169,35	€ 24,06	13,6%	€ 5.151,07
	Reperibile da casa dalle 22 alle 6 8 h x 1,55€/ora [nota 11]	8,00	8 h x 1,55€	€ 12,40	€ 1,76	1,0%	€ 377,17
d2e	Riunioni: 2 ore a settimana per 9 lavoratori/7 gg	2,57	€ 21,17	€ 54,43	€ 7,73	4,4%	€ 1.655,70
a1	Pulizie - 0 ore a settimana	-	€ 16,41	€ -	€ -	0,0%	€ -
a2	Cucina - 0 ore a settimana	-	€ 16,62	€ -	€ -	0,0%	€ -
	Formatore o supervisore 2 h mese (€ 102,66 / ora)		€ 102,66	€ 6,75	€ 0,96	0,5%	€ 205,33
	<b>sub totale costi del lavoro</b>	<b>51,3</b>		<b>€ 921,55</b>	<b>€ 130,90</b>	<b>74,2%</b>	<b>€ 28.030</b>
	Affitto e condominio (se casa non pubblica) [nota 6]			€ 69,73	€ 9,90	5,6%	€ 2.120,86
	Costi vitto, utenze, ammortamenti, manutenzioni, assic., tasse, sicurezza [nota 7]			€ 129,04	€ 18,33	10,4%	€ 3.925,08
	Costi di trasporto (solo se si possiede pulmino)			€ 25,03	€ 3,56	2,0%	€ 761,48
	Costi Amministrazione (commercialista, b paga, etc.) [nota 8, 9 e 10]			€ 96,19	€ 13,66	7,7%	€ 2.925,89
	<b>sub totale costi di gestione</b>	<b>-</b>		<b>€ 320,00</b>	<b>€ 45,45</b>	<b>25,8%</b>	<b>9.733,31</b>
	<b>Totale</b>	<b>51,3</b>		<b>€ 1.241,55</b>	<b>€ 176,36</b>	<b>100%</b>	<b>37.763,73</b>

### 3.1. Costo funzionamento Casa fam x donne in diffic con 8 ospiti. Costi giornalieri.

	<input type="checkbox"/>	<input type="checkbox"/>	Assistente Sociale	€ 30,24
	<input type="checkbox"/>	<input type="checkbox"/>	Responsabile (educ. professionale)	€ 32,31
	<input type="checkbox"/>	<input type="checkbox"/>	Op materno/infantile dalle 6 alle 11 dalle 14 alle	€ 277,36
	<input type="checkbox"/>	<input type="checkbox"/>	Educatore dalle 6 alle 14 e dalle 14 alle 22	€ 338,70
	<input type="checkbox"/>	<input type="checkbox"/>	O.s.s. (non previsto)	€ -
	<input type="checkbox"/>	<input type="checkbox"/>	Educatore notturno	€ 169,35
	<input type="checkbox"/>	<input type="checkbox"/>	Reperibile da casa dalle 22 alle 6	€ 12,40
	<input type="checkbox"/>	<input type="checkbox"/>	Riunioni: 2 ore a settimana	€ 54,43
	<input type="checkbox"/>	<input type="checkbox"/>	Pulizie	€ -
	<input type="checkbox"/>	<input type="checkbox"/>	Cucina	€ -
	<input type="checkbox"/>	<input type="checkbox"/>	Formatore o supervisore 2 h mese	€ 6,75

€ 69,73	←	Affitto e condominio	<input type="checkbox"/>	<input type="checkbox"/>	
€ 129,04	←	Costi vitto, utenze, ammortamenti, manutenzioni,	<input type="checkbox"/>	<input type="checkbox"/>	
€ 25,03	←	Costi di trasporto (solo se si possiede pulmino)	<input type="checkbox"/>	<input type="checkbox"/>	
€ 96,19	←	Costi Amministrazione	<input type="checkbox"/>	<input type="checkbox"/>	

€ 1.241,55 ← Totale giornaliero   

€ 176,36 ← Retta giornaliera   

### 3.2. Tabella turnazione giornaliera operatori Casa fam x donne in diffic

	liv	mattina			pomeriggio			notte			tot ore al dì
		da	a	ore	da	a	ore	da	a	ore	
lun	d1	6	11	5	14	22	8				37
	d2e	6	14	8	14	22	8				
	c1	6	6	0	15	15	0	22	6	8	
mart	d1	6	11	5	14	22	8				37
	d2e	6	14	8	14	22	8				
	c1	6	6	0	15	15	0	22	6	8	
merc	d1	6	11	5	14	22	8				37
	d2e	6	14	8	14	22	8				
	c1	6	6	0	15	15	0	22	6	8	
giov	d1	6	11	5	14	22	8				37
	d2e	6	14	8	14	22	8				
	c1	6	6	0	15	15	0	22	6	8	
ven	d1	6	11	5	14	22	8				37
	d2e	6	14	8	14	22	8				
	c1	6	6	0	15	15	0	22	6	8	
sab	d1	6	14	8	14	22	8				40
	d2e	6	14	8	14	22	8				
	c1	6	6	0	15	15	0	22	6	8	
dom	d1	6	14	8	14	22	8				40
	d2e	6	14	8	14	22	8				
	c1	6	6	0	15	15	0	22	6	8	
MEDIA	d1										13,9
	d2e										16,0
	c1										0,0
	d2e notte										8,0



## 4 Comunità alloggio donne in difficoltà

## 4 Comunità alloggio donne in difficoltà












Accoglie fino a 20 ospiti, divisi in due gruppi da massimo 10, considerati i nuclei mamma con bambino, ove anche i minori sopra i 36 mesi di età sono considerati ai fini del totale della recettività. Il Responsabile della struttura, ai sensi della vigente normativa Regionale può essere un Assistente Sociale, uno Psicologo o un Educatore professionale: nella tabellina di fianco abbiamo ipotizzato un educatore professionale, al livello E1. Le altre figure professionali presenti sono un Assistente Sociale e uno Psicologo a presenza programmata, almeno un altro operatore con formazione nell'area materno infantile in caso di presenza effettiva di minori in struttura, e due Educatrici professionali soprattutto in alcune fasce orarie di ciascun turno, in numero sufficiente alle esigenze delle persone accolte. Per questa tipologia di utenza le rette attuali previste nel Lazio di 69,75€ al giorno sono complessivamente per il minore e per la madre (cioè 34,88€ a persona!) e dunque totalmente insufficienti per retribuire i servizi previsti ai sensi della normativa regionale (L.R. 41/2003) e molto distante dalle rette riconosciute nelle altre regioni.

Oltre al personale per i servizi generali (pulizie, cucina etc.) l'equipe vede il coinvolgimento di 9 persone che ruotano nei vari turni, oltre all'Assistente sociale e un responsabile (Educatore Professionale).

#### 4.1. Costo funzionamento C. alloggio donne in diffic con 10 ospiti

Livello	Figure professionali e costi di gestione	Ore al giorno	Costo orario	Tot al giorno	Tot per ciascun ospite	In %	Al mese
		(1)	(2)	(3)	(4)	(5)	
d2as	Assistente Sociale e Psicologo - 10 ore a settimana	1,43	€ 21,17	€ 30,24	€ 3,44	1,9%	€ 919,83
e1e	Responsabile (educ. professionale) - 20 ore a settimana	2,86	€ 22,62	€ 64,62	€ 7,34	4,1%	€ 1.965,45
d2e	Educatore dalle 6 alle 14 dalle 14 alle 22	16,00	€ 21,17	€ 338,70	€ 38,49	21,4%	€ 10.302,15
d2e	Educatore dalle 6 alle 9 e dalle 17 alle 22	9,43	€ 21,17	€ 199,59	€ 22,68	12,6%	€ 6.070,91
d1	Op materno/infantile dalle 6 alle 11 e dalle 17 alle 22	11,71	€ 20,02	€ 234,47	€ 26,64	14,8%	€ 7.131,84
d2e	Educatore notturno dalle 22 alle 6	8,00	€ 21,17	€ 169,35	€ 19,24	10,7%	€ 5.151,07
	Reperibile da casa dalle 22 alle 6 8 h x 1,55€/ora [nota 11]	8,00	8 h x 1,55€	€ 12,40	€ 1,41	0,8%	€ 377,17
d2e	Riunioni: 2 ore a settimana per 11 lavoratori/7 gg	3,14	€ 21,17	€ 66,53	€ 7,56	4,2%	€ 2.023,64
a1	Pulizie - 14 ore a settimana	2,00	€ 16,41	€ 32,81	€ 3,73	2,1%	€ 998,04
a2	Cucina - 14 ore a settimana	2,00	€ 16,62	€ 33,25	€ 3,78	2,1%	€ 1.011,31
	Formatore o supervisore 2 h mese (€ 102,66 / ora)		€ 102,66	€ 6,75	€ 0,77	0,4%	€ 205,33
	<b>sub totale costi del lavoro</b>	<b>64,6</b>		<b>€ 1.188,71</b>	<b>€ 135,08</b>	<b>75,1%</b>	<b>€ 36.157</b>
	Affitto e condominio (se casa non pubblica) [nota 6]			€ 87,16	€ 9,90	5,5%	€ 2.651,07
	Costi vitto, utenze, ammortamenti, manutenzioni, assic., tasse, sicurezza [nota 7]			€ 159,94	€ 18,17	10,1%	€ 4.864,79
	Costi di trasporto (solo se si possiede pulmino)			€ 25,59	€ 2,91	1,6%	€ 778,25
	Costi Amministrazione (commercialista, b paga, etc.) [nota 8, 9 e 10]			€ 120,84	€ 13,73	7,6%	€ 3.675,46
	<b>sub totale costi di gestione</b>	-		<b>€ 393,52</b>	<b>€ 44,72</b>	<b>24,9%</b>	<b>11.969,58</b>
	<b>Totale</b>	<b>64,6</b>		<b>€ 1.582,24</b>	<b>€ 179,80</b>	<b>100%</b>	<b>48.126,32</b>

## 4.1. Costo funzionamento C. alloggio donne in diffic con 10 ospiti. Costi giornalieri.

	<input type="checkbox"/>	<input type="checkbox"/>	Assistente Sociale	€ 30,24
	<input type="checkbox"/>	<input type="checkbox"/>	Responsabile (educ. professionale)	€ 64,62
	<input type="checkbox"/>	<input type="checkbox"/>	Educatore dalle 6 alle 14 dalle 14 alle 22	€ 338,70
	<input type="checkbox"/>	<input type="checkbox"/>	Educatore dalle 6 alle 9 e dalle 17 alle 22	€ 199,59
	<input type="checkbox"/>	<input type="checkbox"/>	Op materno/infantile dalle 6 alle 11 e dalle 17 alle	€ 234,47
	<input type="checkbox"/>	<input type="checkbox"/>	Educatore notturno	€ 169,35
	<input type="checkbox"/>	<input type="checkbox"/>	Reperibile da casa dalle 22 alle 6	€ 12,40
	<input type="checkbox"/>	<input type="checkbox"/>	Riunioni: 2 ore a settimana	€ 66,53
	<input type="checkbox"/>	<input type="checkbox"/>	Pulizie	€ 32,81
	<input type="checkbox"/>	<input type="checkbox"/>	Cucina	€ 33,25
	<input type="checkbox"/>	<input type="checkbox"/>	Formatore o supervisore 2 h mese	€ 6,75

€ 87,16

Affitto e condominio

€ 159,94

Costi vitto, utenze, ammortamenti, manutenzioni,

€ 25,59

Costi di trasporto (solo se si possiede pulmino)

€ 120,84

Costi Amministrazione

€ 1.582,24

Totale giornaliero

€ 179,80

Retta giornaliera

## 4.2. Tabella turnazione giornaliera operatori C. alloggio donne in diffic

	liv	mattina			pomeriggio			notte			tot ore al dì
		da	a	ore	da	a	ore	da	a	ore	
lun	d2e	6	14	8	14	22	8				42
	d2e	6	9	3	17	22	5				
	d1	6	11	5	17	22	5	22	6	8	
mart	d2e	6	14	8	14	22	8				42
	d2e	6	9	3	17	22	5				
	d1	6	11	5	17	22	5	22	6	8	
merc	d2e	6	14	8	14	22	8				42
	d2e	6	9	3	17	22	5				
	d1	6	11	5	17	22	5	22	6	8	
giov	d2e	6	14	8	14	22	8				42
	d2e	6	9	3	17	22	5				
	d1	6	11	5	17	22	5	22	6	8	
ven	d2e	6	14	8	14	22	8				42
	d2e	6	9	3	17	22	5				
	d1	6	11	5	17	22	5	22	6	8	
sab	d2e	6	14	8	14	22	8				53
	d2e	6	14	8	17	22	5				
	d1	6	14	8	14	22	8	22	6	8	
dom	d2e	6	14	8	14	22	8				53
	d2e	6	14	8	17	22	5				
	d1	6	14	8	14	22	8	22	6	8	
MEDIA	d2e										16,0
	d2e										9,4
	d1										11,7
	d2e notte										8,0

## 5 Semiautonomia mamme con bambini

## 5 Semiautonomia mamme con bambini

Secondo la normativa accoglie fino ad un massimo di 3 nuclei madri – bambino. L'esperienza di questi anni ci dice però che è molto più opportuno accogliere due soli nuclei (per questo motivo le rette sono state calcolate su 4 persone) per favorire la convivenza pacifica e gestibile, visto che per la maggior parte del tempo le mamme sono da sole. Il progetto di autonomia prevede infatti l'intervento ad hoc dell'Assistente Sociale, che è anche Responsabile del Servizio, e l'accesso programmato, dell'educatore professionale, e non un presidio 24 ore su 24.

L'equipe vede il coinvolgimento di 1 persona che ruota nei vari turni, oltre all'Assistente sociale.












E' stata considerata una presenza media di utenti in struttura su base annua, pari all'88%.



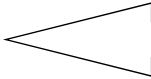
### 5.1. Costo funzionamento Semiautonomia (mamme con b) con 4 ospiti

Livello	Figure professionali e costi di gestione	Ore al giorno	Costo orario	Tot al giorno	Tot per ciascun ospite	In %	Al mese
		(1)	(2)	(3)	(4)	(5)	
e1as	Responsabile (Ass. Sociale) - 5 ore a settimana	0,71	€ 22,62	€ 16,15	€ 4,59	11,0%	€ 491,36
e1e	Responsabile (educ. professionale) non previsto	-	€ 22,62	€ -	€ -	0,0%	€ -
d2e	Educatore dalle 11 alle 12	1,00	€ 21,17	€ 21,17	€ 6,01	14,4%	€ 643,88
c1	O.s.s. (non previsto)	-	€ 18,84	€ -	€ -	0,0%	€ -
c1	O.s.s. (non previsto)	-	€ 18,84	€ -	€ -	0,0%	€ -
c1	O.s.s. notturno (non previsto)	-	€ 18,84	€ -	€ -	0,0%	€ -
	Reperibile da casa dalle 15 alle 11 13 h x 1,55€/ora [nota 11]	13,00	13 h x 1,55€	€ 20,15	€ 5,72	13,7%	€ 612,90
c1	Riunioni: 2 ore a settimana per 1 lavoratori/7 gg	0,29	€ 18,84	€ 5,38	€ 1,53	3,7%	€ 163,76
a1	Pulizie - 0 ore a settimana	-	€ 16,41	€ -	€ -	0,0%	€ -
a2	Cucina - 0 ore a settimana	-	€ 16,62	€ -	€ -	0,0%	€ -
	Formatore o supervisore 2 h mese (€ 102,66 / ora)		€ 102,66	€ -	€ -	0,0%	€ -
	<b>sub totale costi del lavoro</b>	<b>15,0</b>		<b>€ 62,86</b>	<b>€ 17,86</b>	<b>42,8%</b>	<b>€ 1.912</b>
	Affitto e condominio (se casa non pubblica) [nota 6]			€ 34,86	€ 9,90	23,7%	€ 1.060,43
	Costi vitto, utenze, ammortamenti, manutenzioni, assic., tasse, sicurezza [nota 7]			€ 30,98	€ 8,80	21,1%	€ 942,35
	Costi di trasporto (solo se si possiede pulmino)			€ 1,10	€ 0,31	0,8%	€ 33,54
	Costi Amministrazione (commercialista, b paga, etc.) [nota 8, 9 e 10]			€ 17,21	€ 4,89	11,7%	€ 523,35
	<b>sub totale costi di gestione</b>	<b>-</b>		<b>€ 84,15</b>	<b>€ 23,91</b>	<b>57,2%</b>	<b>2.559,67</b>
	<b>Totale</b>	<b>15,0</b>		<b>€ 147,01</b>	<b>€ 41,76</b>	<b>100%</b>	<b>4.471,57</b>

## 5.1. Costo funzionamento Semiautonomia (mamme con b) con 4 ospiti . Costi giornalieri.

	<input type="checkbox"/>	<input type="checkbox"/>	Responsabile (Ass. Sociale)	€ 16,15
	<input type="checkbox"/>	<input type="checkbox"/>	Responsabile (educ. professionale)	€ -
	<input type="checkbox"/>	<input type="checkbox"/>	Educatore dalle 11 alle 12	€ 21,17
	<input type="checkbox"/>	<input type="checkbox"/>	O.s.s. (non previsto)	€ -
	<input type="checkbox"/>	<input type="checkbox"/>	O.s.s. (non previsto)	€ -
	<input type="checkbox"/>	<input type="checkbox"/>	O.s.s. notturno (non previsto)	€ -
	<input type="checkbox"/>	<input type="checkbox"/>	Reperibile da casa dalle 15 alle 11	€ 20,15
	<input type="checkbox"/>	<input type="checkbox"/>	Riunioni: 2 ore a settimana	€ 5,38
	<input type="checkbox"/>	<input type="checkbox"/>	Pulizie	€ -
	<input type="checkbox"/>	<input type="checkbox"/>	Cucina	€ -
	<input type="checkbox"/>	<input type="checkbox"/>	Formatore o supervisore 2 h mese	€ -

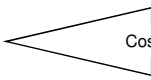
€ 34,86



Affitto e condominio

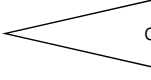
€ 30,98



Costi vitto, utenze, ammortamenti, manutenzioni,

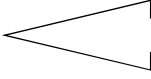
€ 1,10



Costi di trasporto (solo se si possiede pulmino)


€ 17,21



Costi Amministrazione


€ 147,01



Totale giornaliero

€ 41,76



Retta giornaliera

## 5.2. Tabella turnazione giornaliera operatori Semiautonomia (mamme con b)

	liv	mattina			pomeriggio			notte			tot ore al dì
		da	a	ore	da	a	ore	da	a	ore	
lun	d2e	11	12	1	15	15	0				1
	c1	6	6	0	15	15	0				
	c1	6	6	0	15	15	0	24	0	0	
mart	d2e	11	12	1	15	15	0				1
	c1	6	6	0	15	15	0				
	c1	6	6	0	15	15	0	24	0	0	
merc	d2e	11	12	1	15	15	0				1
	c1	6	6	0	15	15	0				
	c1	6	6	0	15	15	0	24	0	0	
giovedì	d2e	11	12	1	15	15	0				1
	c1	6	6	0	15	15	0				
	c1	6	6	0	15	15	0	24	0	0	
ven	d2e	11	12	1	15	15	0				1
	c1	6	6	0	15	15	0				
	c1	6	6	0	15	15	0	24	0	0	
sab	d2e	11	12	1	15	15	0				1
	c1	6	6	0	15	15	0				
	c1	6	6	0	15	15	0	24	0	0	
dom	d2e	11	12	1	15	15	0				1
	c1	6	6	0	15	15	0				
	c1	6	6	0	15	15	0	24	0	0	
MEDIA	d2e										1,0
	c1										0,0
	c1										0,0
	c1 notte										0,0

6 Casa famiglia bambini 0 - 12 anni












## 6 Casa famiglia bambini 0 - 12 anni

Accoglie fino ad 8 bambini dell'età indicata. Il Responsabile della struttura, ai sensi della vigente normativa Regionale, può essere un Assistente Sociale, uno Psicologo o un Educatore professionale: nella tabellina di fianco abbiamo ipotizzato un educatore professionale, al livello E1. Le altre figure professionali presenti sono un Assistente Sociale a presenza programmata, un educatore professionale e un'altra figura educativa di supporto in ogni turno e in caso di presenza effettiva di tutti i minori in struttura. Oltre al personale per i servizi generali (pulizie, cucina etc.) l'equipe vede il coinvolgimento di 8 persone che ruotano nei vari turni, oltre all'Assistente sociale e un responsabile (Educatore Professionale). E' stata considerata una presenza media di utenti in struttura su base annua, pari all'88%.

### 6.1. Costo funzionamento Casa fam. bambini 0-12 anni con 8 ospiti

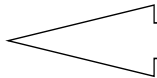
Livello	Figure professionali e costi di gestione	Ore al giorno	Costo orario	Tot al giorno	Tot per ciascun ospite	In %	Al mese
		(1)	(2)	(3)	(4)	(5)	
d2as	Assistente Sociale - 5 ore a settimana	0,71	€ 21,17	€ 15,12	€ 2,15	1,2%	€ 459,92
e1e	Responsabile (educ. professionale) - 15 ore a settimana	2,14	€ 22,62	€ 48,46	€ 6,88	3,9%	€ 1.474,09
d2e	Educatore dalle 6 alle 14 dalle 14 alle 22	16,00	€ 21,17	€ 338,70	€ 48,11	27,6%	€ 10.302,15
c1	O.s.s. dalle 6 alle 10 e dalle 14 alle 22	13,14	€ 18,84	€ 247,66	€ 35,18	20,2%	€ 7.532,91
c1	O.s.s. (non previsto)	-	€ 18,84	€ -	€ -	0,0%	€ -
d2e	Educatore notturno dalle 22 alle 6	8,00	€ 21,17	€ 169,35	€ 24,06	13,8%	€ 5.151,07
	Reperibile da casa dalle 22 alle 6 8 h x 1,55€/ora [nota 11]	8,00	8 h x 1,55€	€ 12,40	€ 1,76	1,0%	€ 377,17
d2e	Riunioni: 2 ore a settimana per 9 lavoratori/7 gg	2,57	€ 21,17	€ 54,43	€ 7,73	4,4%	€ 1.655,70
a1	Pulizie - 5 ore a settimana	0,71	€ 16,41	€ 11,72	€ 1,66	1,0%	€ 356,44
a2	Cucina - 0 ore a settimana	-	€ 16,62	€ -	€ -	0,0%	€ -
	Formatore o supervisore 2 h mese (€ 102,66 / ora)		€ 102,66	€ 6,75	€ 0,96	0,6%	€ 205,33
	<b>sub totale costi del lavoro</b>	<b>51,3</b>		<b>€ 904,60</b>	<b>€ 128,49</b>	<b>73,7%</b>	<b>€ 27.515</b>
	Affitto e condominio (se casa non pubblica) [nota 6]			€ 69,73	€ 9,90	5,7%	€ 2.120,86
	Costi vitto, utenze, ammortamenti, manutenzioni, assic., tasse, sicurezza [nota 7]			€ 131,52	€ 18,68	10,7%	€ 4.000,31
	Costi di trasporto (solo se si possiede pulmino)			€ 25,03	€ 3,56	2,0%	€ 761,48
	Costi Amministrazione (commercialista, b paga, etc.) [nota 8, 9 e 10]			€ 96,19	€ 13,66	7,8%	€ 2.925,90
	<b>sub totale costi di gestione</b>	<b>-</b>		<b>€ 322,47</b>	<b>€ 45,81</b>	<b>26,3%</b>	<b>9.808,55</b>
	<b>Totale</b>	<b>51,3</b>		<b>€ 1.227,07</b>	<b>€ 174,30</b>	<b>100%</b>	<b>37.323,33</b>

## 6.1. Costo funzionamento Casa fam. bambini 0-12 anni con 8 ospiti . Costi giornalieri.

	<input type="checkbox"/>	Assistente Sociale	€ 15,12
	<input type="checkbox"/>	Responsabile (educ. professionale)	€ 48,46
	<input type="checkbox"/>	Educatore dalle 6 alle 14 dalle 14 alle 22	€ 338,70
	<input type="checkbox"/>	O.s.s. dalle 6 alle 10 e dalle 14 alle 22	€ 247,66
	<input type="checkbox"/>	O.s.s. (non previsto)	€ -
	<input type="checkbox"/>	Educatore notturno	€ 169,35
	<input type="checkbox"/>	Reperibile da casa dalle 22 alle 6	€ 12,40
	<input type="checkbox"/>	Riunioni: 2 ore a settimana	€ 54,43
	<input type="checkbox"/>	Pulizie	€ 11,72
	<input type="checkbox"/>	Cucina	€ -
	<input type="checkbox"/>	Formatore o supervisore 2 h mese	€ 6,75



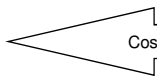
€ 69,73



Affitto e condominio



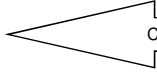
€ 131,52



Costi vitto, utenze, ammortamenti, manutenzioni,



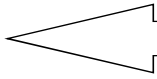
€ 25,03



Costi di trasporto (solo se si possiede pulmino)




€ 96,19



Costi Amministrazione




€ 1.227,07



Totale giornaliero



€ 174,30



Retta giornaliera



## 6.2. Tabella turnazione giornaliera operatori Casa fam. bambini 0-12 anni

	liv	mattina			pomeriggio			notte			tot ore al dì
		da	a	ore	da	a	ore	da	a	ore	
lun	d2e	6	14	8	14	22	8				36
	c1	6	10	4	14	22	8				
	c1	6	6	0	15	15	0	22	6	8	
mart	d2e	6	14	8	14	22	8				36
	c1	6	10	4	14	22	8				
	c1	6	6	0	15	15	0	22	6	8	
merc	d2e	6	14	8	14	22	8				36
	c1	6	10	4	14	22	8				
	c1	6	6	0	15	15	0	22	6	8	
giov	d2e	6	14	8	14	22	8				36
	c1	6	10	4	14	22	8				
	c1	6	6	0	15	15	0	22	6	8	
ven	d2e	6	14	8	14	22	8				36
	c1	6	10	4	14	22	8				
	c1	6	6	0	15	15	0	22	6	8	
sab	d2e	6	14	8	14	22	8				40
	c1	6	14	8	14	22	8				
	c1	6	6	0	15	15	0	22	6	8	
dom	d2e	6	14	8	14	22	8				40
	c1	6	14	8	14	22	8				
	c1	6	6	0	15	15	0	22	6	8	
MEDIA	d2e										16,0
	c1										13,1
	c1										0,0
	d2e notte										8,0

7 CPA ragazzi 0 - 18 anni

## 7 CPA ragazzi 0 - 18 anni












Il Centro di Prima Accoglienza (CPA) accoglie fino a 10 ragazzi, per un periodo massimo di 30 gg. Il Responsabile della struttura, ai sensi della vigente normativa Regionale può essere un Assistente Sociale, uno Psicologo o un Educatore professionale: nella tabellina di fianco abbiamo ipotizzato un educatore professionale, al livello E1. Le altre figure professionali presenti sono un Assistente Sociale, almeno altri 2 educatori professionali per ciascun turno, in numero sufficiente alle esigenze delle persone accolte, e comunque non in numero inferiore ad uno ogni 6 ragazzi, ed uno Psicologo.





Oltre al personale per i servizi generali (pulizie, cucina etc.) l'equipe vede il coinvolgimento di 8 persone che ruotano nei vari turni, oltre all'Assistente sociale e un responsabile (Educatore Professionale). E' stata considerata una presenza media di utenti in struttura su base annua, pari all'88%.


### 7.1. Costo funzionamento CPA 0 - 18 anni con 12 ospiti


Livello	Figure professionali e costi di gestione	Ore al giorno	Costo orario	Tot al giorno	Tot per ciascun ospite	In %	Al mese
		(1)	(2)	(3)	(4)	(5)	
d2as	Assistente Sociale e Psicologo - 6 ore a settimana	0,86	€ 21,17	€ 18,14	€ 1,72	1,3%	€ 551,90
e1e	Responsabile (educ. professionale) - 20 ore a settimana	2,86	€ 22,62	€ 64,62	€ 6,12	4,5%	€ 1.965,45
d2e	Educatore dalle 6 alle 14 dalle 14 alle 22	16,00	€ 21,17	€ 338,70	€ 32,07	23,3%	€ 10.302,15
d2e	Educatore dalle 6 alle 14 e dalle 14 alle 22	16,00	€ 21,17	€ 338,70	€ 32,07	23,3%	€ 10.302,15
d2e	Educatore (non previsto)	-	€ 21,17	-	-	0,0%	-
d2e	Educatore notturno dalle 22 alle 6	8,00	€ 21,17	€ 169,35	€ 16,04	11,7%	€ 5.151,07
	Reperibile da casa dalle 22 alle 6 8 h x 1,55€/ora [nota 11]	8,00	8 h x 1,55€	€ 12,40	€ 1,17	0,9%	€ 377,17
d2e	Riunioni: 2 ore a settimana per 10 lavoratori/7 gg	2,86	€ 21,17	€ 60,48	€ 5,73	4,2%	€ 1.839,67
a1	Pulizie - 5 ore a settimana	0,71	€ 16,41	€ 11,72	€ 1,11	0,8%	€ 356,44
a2	Cucina - 0 ore a settimana	-	€ 16,62	-	-	0,0%	-
	Formatore o supervisore 2 h mese (€ 102,66 / ora)		€ 102,66	€ 6,75	€ 0,64	0,5%	€ 205,33
	<b>sub totale costi del lavoro</b>	<b>55,3</b>		<b>€ 1.020,87</b>	<b>€ 96,67</b>	<b>70,4%</b>	<b>€ 31.051</b>
	Affitto e condominio (se casa non pubblica) [nota 6]			€ 104,59	€ 9,90	7,2%	€ 3.181,29
	Costi vitto, utenze, ammortamenti, manutenzioni, assic., tasse, sicurezza [nota 7]			€ 182,61	€ 17,29	12,6%	€ 5.554,50
	Costi di trasporto (solo se si possiede pulmino)			€ 26,14	€ 2,48	1,8%	€ 795,02
	Costi Amministrazione (commercialista, b paga, etc.) [nota 8, 9 e 10]			€ 116,47	€ 11,03	8,0%	€ 3.542,75
	<b>sub totale costi di gestione</b>	<b>-</b>		<b>€ 429,82</b>	<b>€ 40,70</b>	<b>29,6%</b>	<b>13.073,56</b>
	<b>Totale</b>	<b>55,3</b>		<b>€ 1.450,68</b>	<b>€ 137,38</b>	<b>100%</b>	<b>44.124,89</b>

## 7.1. Costo funzionamento CPA 0 - 18 anni con 12 ospiti . Costi giornalieri.

	<input type="checkbox"/>	<input type="checkbox"/>	Assistente Sociale e Psicologo	€ 18,14
	<input type="checkbox"/>	<input type="checkbox"/>	Responsabile (educ. professionale)	€ 64,62
	<input type="checkbox"/>	<input type="checkbox"/>	Educatore dalle 6 alle 14 dalle 14 alle 22	€ 338,70
	<input type="checkbox"/>	<input type="checkbox"/>	Educatore dalle 6 alle 14 e dalle 14 alle 22	€ 338,70
	<input type="checkbox"/>	<input type="checkbox"/>	Educatore (non previsto)	€ -
	<input type="checkbox"/>	<input type="checkbox"/>	Educatore notturno	€ 169,35
	<input type="checkbox"/>	<input type="checkbox"/>	Reperibile da casa dalle 22 alle 6	€ 12,40
	<input type="checkbox"/>	<input type="checkbox"/>	Riunioni: 2 ore a settimana	€ 60,48
	<input type="checkbox"/>	<input type="checkbox"/>	Pulizie	€ 11,72
	<input type="checkbox"/>	<input type="checkbox"/>	Cucina	€ -
	<input type="checkbox"/>	<input type="checkbox"/>	Formatore o supervisore 2 h mese	€ 6,75

€ 104,59	←	Affitto e condominio	□ □	
€ 182,61	←	Costi vitto, utenze, ammortamenti, manutenzioni,	□ □	
€ 26,14	←	Costi di trasporto (solo se si possiede pulmino)	□ □	
€ 116,47	←	Costi Amministrazione	□ □	

€ 1.450,68	←	Totale giornaliero	□ □	
------------	---	--------------------	-----	--

€ 137,38	←	Retta giornaliera	□ □	
----------	---	-------------------	-----	--

## 7.2. Tabella turnazione giornaliera operatori CPA 0 - 18 anni

	liv	mattina			pomeriggio			notte			tot ore al dì
		da	a	ore	da	a	ore	da	a	ore	
lun	d2e	6	14	8	14	22	8				40
	d2e	6	14	8	14	22	8				
	d2e	6	6	0	15	15	0	22	6	8	
mart	d2e	6	14	8	14	22	8				40
	d2e	6	14	8	14	22	8				
	d2e	6	6	0	15	15	0	22	6	8	
merc	d2e	6	14	8	14	22	8				40
	d2e	6	14	8	14	22	8				
	d2e	6	6	0	15	15	0	22	6	8	
giov	d2e	6	14	8	14	22	8				40
	d2e	6	14	8	14	22	8				
	d2e	6	6	0	15	15	0	22	6	8	
ven	d2e	6	14	8	14	22	8				40
	d2e	6	14	8	14	22	8				
	d2e	6	6	0	15	15	0	22	6	8	
sab	d2e	6	14	8	14	22	8				40
	d2e	6	14	8	14	22	8				
	d2e	6	6	0	15	15	0	22	6	8	
dom	d2e	6	14	8	14	22	8				40
	d2e	6	14	8	14	22	8				
	d2e	6	6	0	15	15	0	22	6	8	
MEDIA	d2e										16,0
	d2e										16,0
	d2e										0,0
	d2e notte										8,0



8 Gruppo appartamento ragazzi 13 - 18 anni

## 8 Gruppo appartamento ragazzi 13 - 18 anni












Accoglie fino ad 10 ragazzi dell'età indicata. Il Responsabile della struttura, ai sensi della vigente normativa Regionale può essere un Assistente Sociale, uno Psicologo o un Educatore professionale: nella tabellina di fianco abbiamo ipotizzato un educatore professionale, al livello E1. Le altre figure professionali presenti sono un Assistente Sociale a presenza programmata, un educatore professionale e un'altra figura educativa di supporto in ogni turno e in caso di presenza effettiva di tutti i minori in struttura, in numero sufficiente alle esigenze dei giovani accolti, e comunque non in numero inferiore ad uno ogni 5 ragazzi.

E' stata considerata una presenza media di utenti in struttura su base annua, pari all'88%.

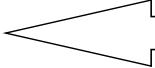
### 8.1. Costo funzionamento Gruppo app. 13 - 18 anni con 10 ospiti

Livello	Figure professionali e costi di gestione	Ore al giorno	Costo orario	Tot al giorno	Tot per ciascun ospite	In %	Al mese
		(1)	(2)	(3)	(4)	(5)	
d2as	Assistente Sociale - 8 ore a settimana	1,14	€ 21,17	€ 24,19	€ 2,75	1,9%	€ 735,87
e1e	Responsabile (educ. professionale) - 20 ore a settimana	2,86	€ 22,62	€ 64,62	€ 7,34	5,0%	€ 1.965,45
d2e	Educatore dalle 6 alle 14 dalle 14 alle 22	16,00	€ 21,17	€ 338,70	€ 38,49	26,0%	€ 10.302,15
c1	O.s.s. dalle 6 alle 10 e dalle 14 alle 22	13,14	€ 18,84	€ 247,66	€ 28,14	19,0%	€ 7.532,91
d2e	Educatore (non previsto)	-	€ 21,17	€ -	€ -	0,0%	€ -
d2e	Educatore notturno dalle 22 alle 6	8,00	€ 21,17	€ 169,35	€ 19,24	13,0%	€ 5.151,07
d2e	Reperibile da casa dalle 22 alle 6 8 h x 1,55€/ora [nota 11]	8,00	8 h x 1,55€	€ 12,40	€ 1,41	1,0%	€ 377,17
d2e	Riunioni: 2 ore a settimana per 9 lavoratori/7 gg	2,57	€ 21,17	€ 54,43	€ 6,19	4,2%	€ 1.655,70
a1	Pulizie - 5 ore a settimana	0,71	€ 16,41	€ 11,72	€ 1,33	0,9%	€ 356,44
a2	Cucina - 0 ore a settimana	-	€ 16,62	€ -	€ -	0,0%	€ -
	Formatore o supervisore 2 h mese (€ 102,66 / ora)		€ 102,66	€ 6,75	€ 0,77	0,5%	€ 205,33
	<b>sub totale costi del lavoro</b>	<b>52,4</b>		<b>€ 929,82</b>	<b>€ 105,66</b>	<b>71,4%</b>	<b>€ 28.282</b>
	Affitto e condominio (se casa non pubblica) [nota 6]			€ 87,16	€ 9,90	6,7%	€ 2.651,07
	Costi vitto, utenze, ammortamenti, manutenzioni, assic., tasse, sicurezza [nota 7]			€ 154,29	€ 17,53	11,8%	€ 4.692,96
	Costi di trasporto (solo se si possiede pulmino)			€ 25,59	€ 2,91	2,0%	€ 778,25
	Costi Amministrazione (commercialista, b paga, etc.) [nota 8, 9 e 10]			€ 105,23	€ 11,96	8,1%	€ 3.200,81
	<b>sub totale costi di gestione</b>	<b>-</b>		<b>€ 372,27</b>	<b>€ 42,30</b>	<b>28,6%</b>	<b>11.323,09</b>
	<b>Totale</b>	<b>52,4</b>		<b>€ 1.302,09</b>	<b>€ 147,96</b>	<b>100%</b>	<b>39.605,19</b>

## 8.1. Costo funzionamento Gruppo app. 13 - 18 anni con 10 ospiti. Costi giornalieri.

	<input type="checkbox"/>	Assistente Sociale	€ 24,19
	<input type="checkbox"/>	Responsabile (educ. professionale)	€ 64,62
	<input type="checkbox"/>	Educatore dalle 6 alle 14 dalle 14 alle 22	€ 338,70
	<input type="checkbox"/>	O.s.s. dalle 6 alle 10 e dalle 14 alle 22	€ 247,66
	<input type="checkbox"/>	Educatore (non previsto)	€ -
	<input type="checkbox"/>	Educatore notturno	€ 169,35
	<input type="checkbox"/>	Reperibile da casa dalle 22 alle 6	€ 12,40
	<input type="checkbox"/>	Riunioni: 2 ore a settimana	€ 54,43
	<input type="checkbox"/>	Pulizie	€ 11,72
	<input type="checkbox"/>	Cucina	€ -
	<input type="checkbox"/>	Formatore o supervisore 2 h mese	€ 6,75

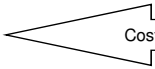
€ 87,16



Affitto e condominio

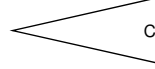
€ 154,29



Costi vitto, utenze, ammortamenti, manutenzioni,

€ 25,59



Costi di trasporto (solo se si possiede pulmino)


€ 105,23



Costi Amministrazione

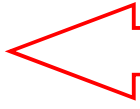
€ 1.302,09



Totale giornaliero

€ 147,96



Retta giornaliera

## 8.2. Tabella turnazione giornaliera operatori Gruppo app. 13 - 18 anni

	liv	mattina			pomeriggio			notte			tot ore al dì
		da	a	ore	da	a	ore	da	a	ore	
lun	d2e	6	14	8	14	22	8				36
	c1	6	10	4	14	22	8				
	d2e	6	6	0	15	15	0	22	6	8	
mart	d2e	6	14	8	14	22	8				36
	c1	6	10	4	14	22	8				
	d2e	6	6	0	15	15	0	22	6	8	
merc	d2e	6	14	8	14	22	8				36
	c1	6	10	4	14	22	8				
	d2e	6	6	0	15	15	0	22	6	8	
giov	d2e	6	14	8	14	22	8				36
	c1	6	10	4	14	22	8				
	d2e	6	6	0	15	15	0	22	6	8	
ven	d2e	6	14	8	14	22	8				36
	c1	6	10	4	14	22	8				
	d2e	6	6	0	15	15	0	22	6	8	
sab	d2e	6	14	8	14	22	8				40
	c1	6	14	8	14	22	8				
	d2e	6	6	0	15	15	0	22	6	8	
dom	d2e	6	14	8	14	22	8				40
	c1	6	14	8	14	22	8				
	d2e	6	6	0	15	15	0	22	6	8	
MEDIA	d2e										16,0
	c1										13,1
	d2e										0,0
	d2e notte										8,0

9 Semiautonomia ragazzi 16 - 18 anni

## 9 Semiautonomia ragazzi 16 - 18 anni

Accoglie ragazzi avviati verso un percorso di autonomia, secondo le indicazioni del servizio sociale inviante. Il Responsabile della struttura, ai sensi della vigente normativa Regionale può essere un Assistente Sociale, uno Psicologo o un Educatore professionale: nella tabellina di fianco abbiamo ipotizzato un Assistente sociale, al livello E1. Le altre figure professionali presenti sono un Educatore professionale, ed uno Psicologo.

L'equipe vede il coinvolgimento di 3 persone che ruotano nei vari turni, oltre all'Assistente sociale e un responsabile (Educatore Professionale).












E' stata considerata una presenza media di utenti in struttura su base annua, pari all'88%.



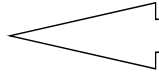
### 9.1. Costo funzionamento Semiautonomia (16 - 18 anni) con 6 ospiti

Livello	Figure professionali e costi di gestione	Ore al giorno	Costo orario	Tot al giorno	Tot per ciascun ospite	In %	Al mese
		(1)	(2)	(3)	(4)	(5)	
e1as	Responsabile (Ass. Sociale) - 10 ore a settimana	1,43	€ 22,62	€ 32,31	€ 6,12	6,5%	€ 982,73
e2	Psicologo - 5 ore a settimana	0,71	€ 25,52	€ 18,23	€ 3,45	3,6%	€ 554,48
d2e	Educatore dalle 10 alle 12	2,00	€ 21,17	€ 42,34	€ 8,02	8,5%	€ 1.287,77
d2e	Educatore dalle 17 alle 19	2,00	€ 21,17	€ 42,34	€ 8,02	8,5%	€ 1.287,77
d2e	Educatore (non previsto)	-	€ 21,17	€ -	€ -	0,0%	€ -
b1	Op di base notturno dalle 21 alle 8 [nota 13]	11,00	€ 17,48	€ 192,32	€ 36,43	38,4%	€ 5.849,87
	Reperibile da casa dalle 15 alle 10 13 h x 1,55€/ora [nota 11]	13,00	13 h x 1,55€	€ 20,15	€ 3,82	4,0%	€ 612,90
b1	Riunioni: 2 ore a settimana per 4 lavoratori/7 gg	1,14	€ 17,48	€ 19,98	€ 3,78	4,0%	€ 607,78
a1	Pulizie - 0 ore a settimana	-	€ 16,41	€ -	€ -	0,0%	€ -
a2	Cucina - 0 ore a settimana	-	€ 16,62	€ -	€ -	0,0%	€ -
	Formatore o supervisore 2 h mese (€ 102,66 / ora)		€ 102,66	€ 6,75	€ 1,28	1,3%	€ 205,33
	<b>sub totale costi del lavoro</b>	<b>31,3</b>		<b>€ 374,42</b>	<b>€ 70,91</b>	<b>74,8%</b>	<b>€ 11.389</b>
	Affitto e condominio (se casa non pubblica) [nota 6]			€ 52,30	€ 9,90	10,4%	€ 1.590,64
	Costi vitto, utenze, ammortamenti, manutenzioni, assic., tasse, sicurezza [nota 7]			€ 48,14	€ 9,12	9,6%	€ 1.464,16
	Costi di trasporto (solo se si possiede pulmino)			€ 1,65	€ 0,31	0,3%	€ 50,32
	Costi Amministrazione (commercialista, b paga, etc.) [nota 8, 9 e 10]			€ 24,29	€ 4,60	4,9%	€ 738,95
	<b>sub totale costi di gestione</b>	<b>-</b>		<b>€ 126,38</b>	<b>€ 23,94</b>	<b>25,2%</b>	<b>3.844,07</b>
	<b>Totale</b>	<b>31,3</b>		<b>€ 500,80</b>	<b>€ 94,85</b>	<b>100%</b>	<b>15.232,69</b>

## 9.1. Costo funzionamento Semiautonomia (16 - 18 anni) con 6 ospiti . Costi giornalieri.

	<input type="checkbox"/>	<input type="checkbox"/>	Responsabile (Ass. Sociale)	€ 32,31
	<input type="checkbox"/>	<input type="checkbox"/>	Psicologo	€ 18,23
	<input type="checkbox"/>	<input type="checkbox"/>	Educatore dalle 10 alle 12	€ 42,34
	<input type="checkbox"/>	<input type="checkbox"/>	Educatore dalle 17 alle 19	€ 42,34
	<input type="checkbox"/>	<input type="checkbox"/>	Educatore (non previsto)	€ -
	<input type="checkbox"/>	<input type="checkbox"/>	Op di base notturno	€ 192,32
	<input type="checkbox"/>	<input type="checkbox"/>	Reperibile da casa dalle 15 alle 10	€ 20,15
	<input type="checkbox"/>	<input type="checkbox"/>	Riunioni: 2 ore a settimana	€ 19,98
	<input type="checkbox"/>	<input type="checkbox"/>	Pulizie	€ -
	<input type="checkbox"/>	<input type="checkbox"/>	Cucina	€ -
	<input type="checkbox"/>	<input type="checkbox"/>	Formatore o supervisore 2 h mese	€ 6,75

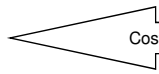
€ 52,30



Affitto e condominio

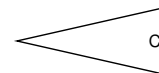
€ 48,14



Costi vitto, utenze, ammortamenti, manutenzioni,

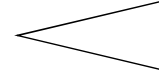
€ 1,65



Costi di trasporto (solo se si possiede pulmino)


€ 24,29



Costi Amministrazione


€ 500,80



Totale giornaliero

€ 94,85



Retta giornaliera

## 9.2. Tabella turnazione giornaliera operatori Semiautonomia (16 - 18 anni)

	liv	mattina			pomeriggio			notte			tot ore al dì
		da	a	ore	da	a	ore	da	a	ore	
lun	d2e	10	12	2	15	15	0				15
	d2e	6	6	0	17	19	2				
	d2e	6	6	0	15	15	0	21	8	11	
mart	d2e	10	12	2	15	15	0				15
	d2e	6	6	0	17	19	2				
	d2e	6	6	0	15	15	0	21	8	11	
merc	d2e	10	12	2	15	15	0				15
	d2e	6	6	0	17	19	2				
	d2e	6	6	0	15	15	0	21	8	11	
giov	d2e	10	12	2	15	15	0				15
	d2e	6	6	0	17	19	2				
	d2e	6	6	0	15	15	0	21	8	11	
ven	d2e	10	12	2	15	15	0				15
	d2e	6	6	0	17	19	2				
	d2e	6	6	0	15	15	0	21	8	11	
sab	d2e	10	12	2	15	15	0				15
	d2e	6	6	0	17	19	2				
	d2e	6	6	0	15	15	0	21	8	11	
dom	d2e	10	12	2	15	15	0				15
	d2e	6	6	0	17	19	2				
	d2e	6	6	0	15	15	0	21	8	11	
MEDIA	d2e										2,0
	d2e										2,0
	d2e										0,0
	b1 notte										11,0

10 Semiautonomia ragazzi 18 - 21 anni

## 10 Semiautonomia ragazzi 18 - 21 anni

Accoglie ragazzi avviati verso un percorso di autonomia, secondo le indicazioni del servizio sociale inviante. Il Responsabile della struttura, ai sensi della vigente normativa Regionale può essere un Assistente Sociale, uno Psicologo o un Educatore professionale: nella tabellina di fianco abbiamo ipotizzato un Assistente sociale, al livello E1. Le altre figure professionali presenti sono un Educatore professionale, ed uno Psicologo.












L'equipe vede il coinvolgimento di 1 persona che ruota nei vari turni, oltre all'Assistente sociale e un responsabile (Educatore Professionale).

E' stata considerata una presenza media di utenti in struttura su base annua, pari all'88%.

### 10.1. Costo funzionamento Semiautonomia (18 - 21 anni) con 6 ospiti

Livello	Figure professionali e costi di gestione	Ore al giorno	Costo orario	Tot al giorno	Tot per ciascun ospite	In %	Al mese
		(1)	(2)	(3)	(4)	(5)	
e1as	Responsabile (Ass. Sociale) - 15 ore a settimana	2,14	€ 22,62	€ 48,46	€ 9,18	15,6%	€ 1.474,09
e2	Psicologo - 5 ore a settimana	0,71	€ 25,52	€ 18,23	€ 3,45	5,9%	€ 554,48
d2e	Educatore dalle 10 alle 12	2,00	€ 21,17	€ 42,34	€ 8,02	13,7%	€ 1.287,77
d2e	Educatore dalle 17 alle 19	2,00	€ 21,17	€ 42,34	€ 8,02	13,7%	€ 1.287,77
d2e	Educatore (non previsto)	-	€ 21,17	€ -	€ -	0,0%	€ -
c1	O.s.s. notturno (non previsto)	-	€ 18,84	€ -	€ -	0,0%	€ -
	Reperibile da casa dalle 15 alle 10 13 h x 1,55€/ora [nota 11]	13,00	13 h x 1,55€	€ 20,15	€ 3,82	6,5%	€ 612,90
c1	Riunioni: 2 ore a settimana per 1 lavoratori/7 gg	0,29	€ 18,84	€ 5,38	€ 1,02	1,7%	€ 163,76
a1	Pulizie - 0 ore a settimana	-	€ 16,41	€ -	€ -	0,0%	€ -
a2	Cucina - 0 ore a settimana	-	€ 16,62	€ -	€ -	0,0%	€ -
	Formatore o supervisore 2 h mese (€ 102,66 / ora)		€ 102,66	€ 6,75	€ 1,28	2,2%	€ 205,33
	<b>sub totale costi del lavoro</b>	<b>20,1</b>		<b>€ 183,65</b>	<b>€ 34,78</b>	<b>59,2%</b>	<b>€ 5.586</b>
	Affitto e condominio (se casa non pubblica) [nota 6]			€ 52,30	€ 9,90	16,9%	€ 1.590,64
	Costi vitto, utenze, ammortamenti, manutenzioni, assic., tasse, sicurezza [nota 7]			€ 48,14	€ 9,12	15,5%	€ 1.464,16
	Costi di trasporto (solo se si possiede pulmino)			€ 1,65	€ 0,31	0,5%	€ 50,32
	Costi Amministrazione (commercialista, b paga, etc.) [nota 8, 9 e 10]			€ 24,29	€ 4,60	7,8%	€ 738,95
	<b>sub totale costi di gestione</b>	<b>-</b>		<b>€ 126,38</b>	<b>€ 23,94</b>	<b>40,8%</b>	<b>3.844,07</b>
	<b>Totale</b>	<b>20,1</b>		<b>€ 310,03</b>	<b>€ 58,72</b>	<b>100%</b>	<b>9.430,16</b>

## 10.1. Costo funzionamento Semiautonomia (18 - 21 anni) con 6 ospiti. Costi giornalieri.

	<input type="checkbox"/>	<input type="checkbox"/>	Responsabile (Ass. Sociale)	€ 48,46
	<input type="checkbox"/>	<input type="checkbox"/>	Psicologo	€ 18,23
	<input type="checkbox"/>	<input type="checkbox"/>	Educatore dalle 10 alle 12	€ 42,34
	<input type="checkbox"/>	<input type="checkbox"/>	Educatore dalle 17 alle 19	€ 42,34
	<input type="checkbox"/>	<input type="checkbox"/>	Educatore (non previsto)	€ -
	<input type="checkbox"/>	<input type="checkbox"/>	O.s.s. notturno	€ -
	<input type="checkbox"/>	<input type="checkbox"/>	Reperibile da casa dalle 15 alle 10	€ 20,15
	<input type="checkbox"/>	<input type="checkbox"/>	Riunioni: 2 ore a settimana	€ 5,38
	<input type="checkbox"/>	<input type="checkbox"/>	Pulizie	€ -
	<input type="checkbox"/>	<input type="checkbox"/>	Cucina	€ -
	<input type="checkbox"/>	<input type="checkbox"/>	Formatore o supervisore 2 h mese	€ 6,75



€ 183,65

Affitto e condominio



€ 52,30

Costi vitto, utenze, ammortamenti, manutenzioni,



€ 48,14

Costi di trasporto (solo se si possiede pulmino)



€ 1,65

Costi Amministrazione



€ 126,38

Totale giornaliero



€ 58,72

Retta giornaliera



## 10.2. Tabella turnazione giornaliera operatori Semiautonomia (18 - 21 anni)

	liv	mattina			pomeriggio			notte			tot ore al dì
		da	a	ore	da	a	ore	da	a	ore	
lun	d2e	10	12	2	15	15	0				4
	d2e	6	6	0	17	19	2				
	d2e	6	6	0	15	15	0	24	0	0	
mart	d2e	10	12	2	15	15	0				4
	d2e	6	6	0	17	19	2				
	d2e	6	6	0	15	15	0	24	0	0	
merc	d2e	10	12	2	15	15	0				4
	d2e	6	6	0	17	19	2				
	d2e	6	6	0	15	15	0	24	0	0	
giov	d2e	10	12	2	15	15	0				4
	d2e	6	6	0	17	19	2				
	d2e	6	6	0	15	15	0	24	0	0	
ven	d2e	10	12	2	15	15	0				4
	d2e	6	6	0	17	19	2				
	d2e	6	6	0	15	15	0	24	0	0	
sab	d2e	10	12	2	15	15	0				4
	d2e	6	6	0	17	19	2				
	d2e	6	6	0	15	15	0	24	0	0	
dom	d2e	10	12	2	15	15	0				4
	d2e	6	6	0	17	19	2				
	d2e	6	6	0	15	15	0	24	0	0	
MEDIA	d2e										2,0
	d2e										2,0
	d2e										0,0
	c1 notte										0,0

11 Casa famiglia bambini con grave disabilità

## 11 Casa famiglia bambini con grave disabilità












Accoglie fino a 6 minori con grave disabilità. Riguardo alle figure professionali, in questa tipologia di servizio sono presenti oltre all'Educatore professionale responsabile del servizio, l'Assistente sociale a presenza programmata, l'Educatore professionale a presenza programmata (che nel nostro studio coincide col responsabile) come la legge ammette, e minimo 2 figure professionali in ciascun turno (a volte 3): 1 educatore e 2 operatori Socio Sanitari per turno, in numero necessario e sufficiente alle esigenze di assistenza e cura dei minori gravemente disabili accolti. Lo studio calcola sei bambini presenti, anche per diminuire i costi, ma l'esperienza ci dice che un numero di cinque garantirebbe una accoglienza migliore.

Oltre al personale per i servizi generali (pulizie, cucina etc.) l'equipe vede il coinvolgimento di 6 persone che ruotano nei vari turni, oltre all'Assistente sociale e un responsabile (Educatore Professionale). E' stata considerata una presenza media di utenti in struttura su base annua, pari all'88%.

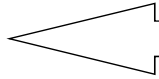
### 11.1. Costo funzionamento Bambini con grave disabilità con 6 ospiti

Livello	Figure professionali e costi di gestione	Ore al giorno	Costo orario	Tot al giorno	Tot per ciascun ospite	In %	Al mese
		(1)	(2)	(3)	(4)	(5)	
d2as	Assistente Sociale - 7 ore a settimana	1,00	€ 21,17	€ 21,17	€ 4,01	1,5%	€ 643,88
e1e	Responsabile (educ. professionale) - 20 ore a settimana	2,86	€ 22,62	€ 64,62	€ 12,24	4,6%	€ 1.965,45
d2e	Educatore dalle 7 alle 14 dalle 14 alle 22	14,43	€ 21,17	€ 305,44	€ 57,85	21,5%	€ 9.290,33
c1	O.s.s. dalle 8 alle 14 e dalle 14 alle 21	12,71	€ 18,84	€ 239,58	€ 45,38	16,9%	€ 7.287,27
c1	O.s.s. dalle 7 alle 9 e dalle 15 alle 20	9,29	€ 18,84	€ 174,98	€ 33,14	12,3%	€ 5.322,17
c1	O.s.s. notturno dalle 22 alle 7	9,00	€ 18,84	€ 169,59	€ 32,12	11,9%	€ 5.158,41
	Reperibile da casa dalle 22 alle 7 9 h x 1,55€/ora [nota 11]	9,00	9 h x 1,55€	€ 13,95	€ 2,64	1,0%	€ 424,31
c1	Riunioni: 2 ore a settimana per 11 lavoratori/7 gg	3,14	€ 18,84	€ 59,22	€ 11,22	4,2%	€ 1.801,35
a1	Pulizie - 10 ore a settimana	1,43	€ 16,41	€ 23,44	€ 4,44	1,7%	€ 712,89
a2	Cucina - 14 ore a settimana	2,14	€ 16,62	€ 35,58	€ 6,74	2,5%	€ 1.082,10
	Formatore o supervisore 2 h mese (€ 102,66 / ora)		€ 102,66	€ 6,75	€ 1,28	0,5%	€ 205,33
	<b>sub totale costi del lavoro</b>	<b>65,0</b>		<b>€ 1.114,31</b>	<b>€ 211,04</b>	<b>78,5%</b>	<b>€ 33.893</b>
	Affitto e condominio (se casa non pubblica) [nota 6]			€ 52,30	€ 9,90	3,7%	€ 1.590,64
	Costi vitto, utenze, ammortamenti, manutenzioni, assic., tasse, sicurezza [nota 7]			€ 122,48	€ 23,20	8,6%	€ 3.725,36
	Costi di trasporto (solo se si possiede pulmino)			€ 24,48	€ 4,64	1,7%	€ 744,71
	Costi Amministrazione (commercialista, b paga, etc.) [nota 8, 9 e 10]			€ 106,25	€ 20,12	7,5%	€ 3.231,68
	<b>sub totale costi di gestione</b>	-		<b>€ 305,50</b>	<b>€ 57,86</b>	<b>21,5%</b>	<b>9.292,40</b>
	<b>Totale</b>	<b>65,0</b>		<b>€ 1.419,81</b>	<b>€ 268,90</b>	<b>100%</b>	<b>43.185,89</b>

## 11.1. Costo funzionamento Bambini con grave disabilità con 6 ospiti. Costi giornalieri.

	<input type="checkbox"/>	<input type="checkbox"/>	Assistente Sociale	€ 21,17
	<input type="checkbox"/>	<input type="checkbox"/>	Responsabile (educ. professionale)	€ 64,62
	<input type="checkbox"/>	<input type="checkbox"/>	Educatore dalle 7 alle 14 dalle 14 alle 22	€ 305,44
	<input type="checkbox"/>	<input type="checkbox"/>	O.s.s. dalle 8 alle 14 e dalle 14 alle 22	€ 239,58
	<input type="checkbox"/>	<input type="checkbox"/>	O.s.s. dalle 7 alle 9 e dalle 15 alle 20	€ 174,98
	<input type="checkbox"/>	<input type="checkbox"/>	O.s.s. notturno	€ 169,59
	<input type="checkbox"/>	<input type="checkbox"/>	Reperibile da casa dalle 22 alle 7	€ 13,95
	<input type="checkbox"/>	<input type="checkbox"/>	Riunioni: 2 ore a settimana	€ 59,22
	<input type="checkbox"/>	<input type="checkbox"/>	Pulizie	€ 23,44
	<input type="checkbox"/>	<input type="checkbox"/>	Cucina	€ 35,58
	<input type="checkbox"/>	<input type="checkbox"/>	Formatore o supervisore 2 h mese	€ 6,75

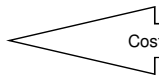
€ 52,30



Affitto e condominio

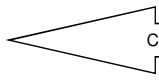
€ 122,48



Costi vitto, utenze, ammortamenti, manutenzioni,

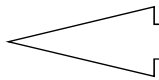
€ 24,48



Costi di trasporto (solo se si possiede pulmino)


€ 106,25



Costi Amministrazione

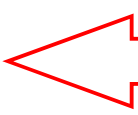
€ 1.419,81



Totale giornaliero

€ 268,90



Retta giornaliera

## 11.2. Tabella turnazione giornaliera operatori Bambini con grave disabilità

	liv	mattina			pomeriggio			notte			tot ore al dì
		da	a	ore	da	a	ore	da	a	ore	
lun	d2e	7	14	7	14	22	8				44
	c1	8	14	6	14	21	7				
	c1	7	9	2	15	20	5	22	7	9	
mart	d2e	7	14	7	14	22	8				44
	c1	8	14	6	14	21	7				
	c1	7	9	2	15	20	5	22	7	9	
merc	d2e	7	14	7	14	22	8				44
	c1	8	14	6	14	21	7				
	c1	7	9	2	15	20	5	22	7	9	
giov	d2e	7	14	7	14	22	8				44
	c1	8	14	6	14	21	7				
	c1	7	9	2	15	20	5	22	7	9	
ven	d2e	7	14	7	14	22	8				44
	c1	8	14	6	14	21	7				
	c1	7	9	2	15	20	5	22	7	9	
sab	d2e	8	14	6	14	21	7				49
	c1	9	14	5	14	21	7				
	c1	7	14	7	14	22	8	22	7	9	
dom	d2e	8	14	6	14	21	7				49
	c1	9	14	5	14	21	7				
	c1	7	14	7	14	22	8	22	7	9	
MEDIA	d2e										14,4
	c1										12,7
	c1										9,3
	c1 notte										9,0



12 Casa famiglia minori: descrizione del costo del lavoro applicabile con le rette attualmente riconosciute!

**12 Casa famiglia minori: descrizione del costo del lavoro applicabile con le rette attualmente riconosciute!**

In questa scheda si mostra un lavoro "al contrario": a partire dalla retta erogata attualmente dal comune di Roma per una casa per minori adolescenti, si vuole evidenziare quale sarebbe la paga oraria base per il personale, lasciando immutate le altre spese e il monte orario complessivo. In questi conteggi si vuole mettere in luce il fatto che solo con le rette attuali risulta impossibile pagare il giusto previsto contrattualmente ai lavoratori. Gli Enti Gestori più virtuosi e lungimiranti riescono a colmare parzialmente la differenza con una massiccia raccolta fondi e una riduzione volontaria della retribuzione da parte di alcuni soci.












Oltre al personale per i servizi generali (pulizie, cucina etc.) l'equipe vede il coinvolgimento di 8 persone che ruotano nei vari turni, oltre all'Assistente sociale e un responsabile (Educatore Professionale). E' stata considerata una presenza media di utenti in struttura su base annua, pari all'88%.

**N.B. stanziare 3,22 € per un'ora di lavoro (tanto stanziato nel 2014 il comune di Roma) equivale a un netto per il lavoratore pari a 1,54 € di paga oraria base.**

**12.1. Costo del lavoro applicabile con la retta attualmente riconosciuta dal Comune di Roma  
(€ 69,75) per 8 ospiti Adolescenti**

Livello	Figure professionali e costi di gestione	Ore al giorno (1)	Costo orario (2)	Tot al giorno (3)	Tot per ciascun ospite (4)	In % (5)	Al mese
d2as	Assistente Sociale - 5 ore a settimana	0,71	€ 3,22	€ 2,30	€ 0,33	0,5%	€ 69,92
e1e	Responsabile (educ. professionale) - 15 ore a settimana	2,14	€ 3,22	€ 6,90	€ 0,98	1,4%	€ 209,77
d2e	Educatore dalle 6 alle 14 dalle 14 alle 22	16,00	€ 3,22	€ 51,50	€ 7,31	10,5%	€ 1.566,31
c1	O.s.s. dalle 6 alle 10 e dalle 14 alle 22	13,14	€ 3,22	€ 42,30	€ 6,01	8,6%	€ 1.286,61
d2e	Educatore (non previsto)	-	€ 21,17	€ -	€ -	0,0%	€ -
d2e	Educatore notturno notturno dalle 22 alle 6	8,00	€ 3,22	€ 25,75	€ 3,66	5,2%	€ 783,16
	Reperibile da casa dalle 22 alle 6 8 h x 1,55€/ora [nota 11]	8,00	8 h x 1,55€	€ 12,40	€ 1,76	2,5%	€ 377,17
d2e	Riunioni: 2 ore a settimana per 9 lavoratori/7 gg	2,57	€ 3,22	€ 8,28	€ 1,18	1,7%	€ 251,73
a1	Pulizie - 5 ore a settimana	0,71	€ 16,41	€ 11,72	€ 1,66	2,4%	€ 356,44
a2	Cucina - 0 ore a settimana	-	€ 16,62	€ -	€ -	0,0%	€ -
	Formatore o supervisore 2 h mese (€ 102,66 / ora)	-	€ 102,66	€ 6,75	€ 0,96	1,4%	€ 205,33
	<b>sub totale costi del lavoro</b>	<b>51,3</b>		<b>€ 167,88</b>	<b>€ 23,85</b>	<b>34,2%</b>	<b>€ 5.106</b>
	Affitto e condominio (se casa non pubblica) [nota 6]			€ 69,73	€ 9,90	14,2%	€ 2.120,86
	Costi vitto, utenze, ammortamenti, manutenzioni, assic., tasse, sicurezza [nota 7]			€ 132,20	€ 18,78	26,9%	€ 4.021,11
	Costi di trasporto (solo se si possiede pulmino)			€ 25,03	€ 3,56	5,1%	€ 761,48
	Costi Amministrazione (commercialista, b paga, etc.) [nota 8, 9 e 10]			€ 96,19	€ 13,66	19,6%	€ 2.925,91
	<b>sub totale costi di gestione</b>	<b>-</b>		<b>€ 323,16</b>	<b>€ 45,90</b>	<b>65,8%</b>	<b>9.829,35</b>
	<b>Totale</b>	<b>51,3</b>		<b>€ 491,04</b>	<b>€ 69,75</b>	<b>100%</b>	<b>14.935,80</b>

## 12.1. Costo del lavoro applicabile con la retta attualmente riconosciuta dal Comune di Roma

	<input type="checkbox"/>	Assistente Sociale	€ 2,30
	<input type="checkbox"/>	Responsabile (educ. professionale)	€ 6,90
	<input type="checkbox"/>	Educatore dalle 6 alle 14 dalle 14 alle 22	€ 51,50
	<input type="checkbox"/>	O.s.s. dalle 6 alle 10 e dalle 14 alle 22	€ 42,30
	<input type="checkbox"/>	Educatore (non previsto)	€ -
	<input type="checkbox"/>	Educatore notturno	€ 25,75
	<input type="checkbox"/>	Reperibile da casa dalle 22 alle 6	€ 12,40
	<input type="checkbox"/>	Riunioni: 2 ore a settimana	€ 8,28
	<input type="checkbox"/>	Pulizie	€ 11,72
	<input type="checkbox"/>	Cucina	€ -
	<input type="checkbox"/>	Formatore o supervisore 2 h mese	€ 6,75

€ 69,73

Affitto e condominio



€ 132,20

Costi vitto, utenze, ammortamenti, manutenzioni,



€ 25,03

Costi di trasporto (solo se si possiede pulmino)



€ 96,19

Costi Amministrazione



€ 491,04

Totale giornaliero



€ 69,75

Retta giornaliera



**12.2. Tabella turnazione giornaliera operatori  
con retta attuale del Comune di Roma**

	liv	mattina			pomeriggio			notte			tot ore al dì
		da	a	ore	da	a	ore	da	a	ore	
lun	d2e	6	14	8	14	22	8				36
	c1	6	10	4	14	22	8				
	d2e	6	6	0	15	15	0	22	6	8	
mart	d2e	6	14	8	14	22	8				36
	c1	6	10	4	14	22	8				
	d2e	6	6	0	15	15	0	22	6	8	
merc	d2e	6	14	8	14	22	8				36
	c1	6	10	4	14	22	8				
	d2e	6	6	0	15	15	0	22	6	8	
giov	d2e	6	14	8	14	22	8				36
	c1	6	10	4	14	22	8				
	d2e	6	6	0	15	15	0	22	6	8	
ven	d2e	6	14	8	14	22	8				36
	c1	6	10	4	14	22	8				
	d2e	6	6	0	15	15	0	22	6	8	
sab	d2e	6	14	8	14	22	8				40
	c1	6	14	8	14	22	8				
	d2e	6	6	0	15	15	0	22	6	8	
dom	d2e	6	14	8	14	22	8				40
	c1	6	14	8	14	22	8				
	d2e	6	6	0	15	15	0	22	6	8	
MEDIA	d2e										16,0
	c1										13,1
	d2e										0,0
	d2e notte										8,0

13 Comunità alloggio persone con lieve  
disabilità

### 13 Comunità alloggio persone con lieve disabilità

Accoglie fino a 10 persone con lieve disabilità. Riguardo alle figure professionali, in questa tipologia di servizio sono presenti oltre all'Educatore professionale responsabile del servizio, l'Assistente sociale a presenza programmata, l'Educatore professionale a presenza programmata (che nel nostro studio coincide col responsabile) come la legge ammette, e almeno due Operatori Socio Sanitari per ciascun turno, in numero sufficiente alle esigenze di assistenza e cura delle persone accolte. Abbiamo ipotizzato una ricettività di 8 persone, per poter abbassare le rette necessarie al funzionamento, sebbene attualmente molte case siano solo per sei persone, garantendo così una accoglienza migliore.












Oltre al personale per i servizi generali (pulizie, cucina etc.) l'equipe vede il coinvolgimento di 8 persone che ruotano nei vari turni, oltre all'Assistente sociale e un responsabile (Educatore Professionale). E' stata considerata una presenza media di utenti in struttura su base annua, pari al 98%.



### 13.1. Costo funzionamento Comunità alloggio Persone con lieve disabilità con 8 ospiti

Livello	Figure professionali e costi di gestione	Ore al giorno	Costo orario	Tot al giorno	Tot per ciascuna ospite	In %	Al mese
		(1)	(2)	(3)	(4)	(5)	
d2as	Assistente Sociale - 5 ore a settimana	0,71	€ 21,17	€ 15,12	€ 1,93	1,2%	€ 459,92
e1e	Responsabile (educ. professionale) - 20 ore a settimana	2,86	€ 22,62	€ 64,62	€ 8,24	5,2%	€ 1.965,45
c1	O.s.s. dalle 6 alle 14 dalle 14 alle 22	16,00	€ 18,84	€ 301,50	€ 38,46	24,0%	€ 9.170,50
c1	O.s.s. dalle 6 alle 14 e dalle 14 alle 22	16,00	€ 18,84	€ 301,50	€ 38,46	24,0%	€ 9.170,50
c1	O.s.s. (non previsto)	-	€ 18,84	€ -	€ -	0,0%	€ -
c1	O.s.s. notturno dalle 22 alle 6	8,00	€ 18,84	€ 150,75	€ 19,23	12,0%	€ 4.585,25
	Reperibile da casa dalle 22 alle 6 8 h x 1,55€/ora [nota 11]	8,00	8 h x 1,55€	€ 12,40	€ 1,58	1,0%	€ 377,17
c1	Riunioni: 2 ore a settimana per 10 lavoratori/7 gg	2,86	€ 18,84	€ 53,84	€ 6,87	4,3%	€ 1.637,59
a1	Pulizie - 5 ore a settimana	0,71	€ 16,41	€ 11,72	€ 1,49	0,9%	€ 356,44
a2	Cucina - 0 ore a settimana	-	€ 16,62	€ -	€ -	0,0%	€ -
	Formatore o supervisore 2 h mese (€ 102,66 / ora)		€ 102,66	€ 6,75	€ 0,86	0,5%	€ 205,33
	<b>sub totale costi del lavoro</b>	<b>55,1</b>		<b>€ 918,19</b>	<b>€ 117,12</b>	<b>73,2%</b>	<b>€ 27.928</b>
	Affitto e condominio (se casa non pubblica) [nota 6]			€ 70,21	€ 8,96	5,6%	€ 2.135,60
	Costi vitto, utenze, ammortamenti, manutenzioni, assic., tasse, sicurezza [nota 7]			€ 136,16	€ 17,37	10,9%	€ 4.141,40
	Costi di trasporto (solo se si possiede pulmino)			€ 25,29	€ 3,23	2,0%	€ 769,10
	Costi Amministrazione (commercialista, b paga, etc.) [nota 8, 9 e 10]			€ 104,59	€ 13,34	8,3%	€ 3.181,24
	<b>sub totale costi di gestione</b>	<b>-</b>		<b>€ 336,24</b>	<b>€ 42,89</b>	<b>26,8%</b>	<b>10.227,34</b>
	<b>Totale</b>	<b>55,1</b>		<b>€ 1.254,43</b>	<b>€ 160,00</b>	<b>100%</b>	<b>38.155,5</b>

### 13.1. Costo funzionamento Comunità alloggio Persone con lieve disabilità con 8 ospiti. Costi giornalieri.

	<input type="checkbox"/>	Assistente Sociale	€ 15,12
	<input type="checkbox"/>	Responsabile (educ. professionale)	€ 64,62
	<input type="checkbox"/>	O.s.s. dalle 6 alle 14 dalle 14 alle 22	€ 301,50
	<input type="checkbox"/>	O.s.s. dalle 6 alle 14 e dalle 14 alle 22	€ 301,50
	<input type="checkbox"/>	O.s.s. (non previsto)	€ -
	<input type="checkbox"/>	O.s.s. notturno	€ 150,75
	<input type="checkbox"/>	Reperibile da casa dalle 22 alle 6	€ 377,17
	<input type="checkbox"/>	Riunioni: 2 ore a settimana	€ 53,84
	<input type="checkbox"/>	Pulizie	€ 11,72
	<input type="checkbox"/>	Cucina	€ -
	<input type="checkbox"/>	Formatore o supervisore 2 h mese	€ 6,75

€ 70,21

Affitto e condominio



€ 136,16

Costi vitto, utenze, ammortamenti, manutenzioni,



€ 25,29

Costi di trasporto (solo se si possiede pulmino)



€ 104,59

Costi Amministrazione



€ 1.254,43

Totale giornaliero



€ 160,00

Retta giornaliera



**13.2. Tabella turnazione giornaliera operatori  
Persone con lieve disabilità**

	liv	mattina			pomeriggio			notte			tot ore al dì
		da	a	ore	da	a	ore	da	a	ore	
lun	c1	6	14	8	14	22	8				40
	c1	6	14	8	14	22	8				
	c1	6	6	0	15	15	0	22	6	8	
mart	c1	6	14	8	14	22	8				40
	c1	6	14	8	14	22	8				
	c1	6	6	0	15	15	0	22	6	8	
merc	c1	6	14	8	14	22	8				40
	c1	6	14	8	14	22	8				
	c1	6	6	0	15	15	0	22	6	8	
giov	c1	6	14	8	14	22	8				40
	c1	6	14	8	14	22	8				
	c1	6	6	0	15	15	0	22	6	8	
ven	c1	6	14	8	14	22	8				40
	c1	6	14	8	14	22	8				
	c1	6	6	0	15	15	0	22	6	8	
sab	c1	6	14	8	14	22	8				40
	c1	6	14	8	14	22	8				
	c1	6	6	0	15	15	0	22	6	8	
dom	c1	6	14	8	14	22	8				40
	c1	6	14	8	14	22	8				
	c1	6	6	0	15	15	0	22	6	8	
MEDIA	c1										16,0
	c1										16,0
	c1										0,0
	c1 notte										8,0

14 Casa famiglia persone con grave disabilità

## 14 Casa famiglia persone con grave disabilità

Accoglie fino a 8 persone con grave disabilità. in questa tipologia di servizio sono presenti oltre all'Educatore professionale responsabile del servizio, l'Assistente sociale a presenza programmata, l'Educatore professionale a presenza programmata (che nel nostro studio coincide col responsabile) come la legge ammette, e almeno tre Operatori Socio Sanitari per ciascun turno, in numero sufficiente alle esigenze di assistenza e cura delle persone accolte. Abbiamo ipotizzato una ricettività di sei persone, perchè nel caso di persone con grave disabilità è impossibile un numero maggiore in un unico appartamento.












Oltre al personale per i servizi generali (pulizie, cucina etc.) l'equipe vede il coinvolgimento di 10 persone che ruotano nei vari turni, oltre all'Assistente sociale e un responsabile (Educatore Professionale).

E' stata considerata una presenza media di utenti in struttura su base annua, pari al 98%.

### 14.1. Costo funzionamento casa famiglia Persone con grave disabilità con 6 ospiti

Livello	Figure professionali e costi di gestione	Ore al giorno	Costo orario	Tot al giorno	Tot per ciascun ospite	In %	Al mese
		(1)	(2)	(3)	(4)	(5)	
d2as	Assistente Sociale - 5 ore a settimana	0,71	€ 21,17	€ 15,12	€ 2,57	1,0%	€ 459,92
e1e	Responsabile (educ. professionale) - 20 ore a settimana	2,86	€ 22,62	€ 64,62	€ 10,99	4,4%	€ 1.965,45
c1	O.s.s. dalle 6 alle 14 dalle 14 alle 22	16,00	€ 18,84	€ 301,50	€ 51,27	20,6%	€ 9.170,50
c1	O.s.s. dalle 6 alle 14 e dalle 14 alle 22	16,00	€ 18,84	€ 301,50	€ 51,27	20,6%	€ 9.170,50
c1	O.s.s. dalle 6 alle 10 e dalle 17 alle 22	9,00	€ 18,84	€ 169,59	€ 28,84	11,6%	€ 5.158,41
c1	O.s.s. notturno dalle 22 alle 6	8,00	€ 18,84	€ 150,75	€ 25,64	10,3%	€ 4.585,25
	Reperibile da casa dalle 22 alle 6 8 h x 1,55€/ora [nota 11]	8,00	8 h x 1,55€	€ 12,40	€ 2,11	0,8%	€ 377,17
c1	Riunioni: 2 ore a settimana per 12 lavoratori/7 gg	3,43	€ 18,84	€ 64,61	€ 10,99	4,4%	€ 1.965,11
a1	Pulizie - 10 ore a settimana	1,43	€ 16,41	€ 23,44	€ 3,99	1,6%	€ 712,89
a2	Cucina - 14 ore a settimana	2,14	€ 16,62	€ 35,58	€ 6,05	2,4%	€ 1.082,10
	Formatore o supervisore 2 h mese (€ 102,66 / ora)		€ 102,66	€ 6,75	€ 1,15	0,5%	€ 205,33
	<b>sub totale costi del lavoro</b>	<b>67,6</b>		<b>€ 1.145,84</b>	<b>€ 194,87</b>	<b>78,4%</b>	<b>€ 34.853</b>
	Affitto e condominio (se casa non pubblica) [nota 6]			€ 52,66	€ 8,96	3,6%	€ 1.601,70
	Costi vitto, utenze, ammortamenti, manutenzioni, assic., tasse, sicurezza [nota 7]			€ 126,41	€ 21,50	8,6%	€ 3.844,97
	Costi di trasporto (solo se si possiede pulmino)			€ 24,67	€ 4,20	1,7%	€ 750,42
	Costi Amministrazione (commercialista, b paga, etc.) [nota 8, 9 e 10]			€ 112,13	€ 19,07	7,7%	€ 3.410,63
	<b>sub totale costi di gestione</b>	-		<b>€ 315,87</b>	<b>€ 53,72</b>	<b>21,6%</b>	<b>9.607,72</b>
	<b>Totale</b>	<b>67,6</b>		<b>€ 1.461,71</b>	<b>€ 248,59</b>	<b>100%</b>	<b>44.460,34</b>

## 14.1. Costo funzionamento casa famiglia Persone con grave disabilità con 6 ospiti. Costi giornalieri.

	<input type="checkbox"/>	Assistente Sociale	€ 15,12
	<input type="checkbox"/>	Responsabile (educ. professionale)	€ 64,62
	<input type="checkbox"/>	O.s.s. dalle 6 alle 14 dalle 14 alle 22	€ 301,50
	<input type="checkbox"/>	O.s.s. dalle 6 alle 14 e dalle 14 alle 22	€ 301,50
	<input type="checkbox"/>	O.s.s. dalle 6 alle 10 e dalle 17 alle 22	€ 169,59
	<input type="checkbox"/>	O.s.s. notturno	€ 150,75
	<input type="checkbox"/>	Reperibile da casa dalle 22 alle 6	€ 12,40
	<input type="checkbox"/>	Riunioni: 2 ore a settimana	€ 64,61
	<input type="checkbox"/>	Pulizie	€ 23,44
	<input type="checkbox"/>	Cucina	€ 35,58
	<input type="checkbox"/>	Formatore o supervisore 2 h mese	€ 6,75



€ 52,66

Affitto e condominio



€ 126,41

Costi vitto, utenze, ammortamenti, manutenzioni,



€ 24,67

Costi di trasporto (solo se si possiede pulmino)



€ 112,13

Costi Amministrazione



€ 1.461,71

Totale giornaliero



€ 248,59

Retta giornaliera



**14.2. Tabella turnazione giornaliera operatori  
Persone con grave disabilità**

	liv	mattina			pomeriggio			notte			tot ore al dì
		da	a	ore	da	a	ore	da	a	ore	
lun	c1	6	14	8	14	22	8				49
	c1	6	14	8	14	22	8				
	c1	6	10	4	17	22	5	22	6	8	
mart	c1	6	14	8	14	22	8				49
	c1	6	14	8	14	22	8				
	c1	6	10	4	17	22	5	22	6	8	
merc	c1	6	14	8	14	22	8				49
	c1	6	14	8	14	22	8				
	c1	6	10	4	17	22	5	22	6	8	
giov	c1	6	14	8	14	22	8				49
	c1	6	14	8	14	22	8				
	c1	6	10	4	17	22	5	22	6	8	
ven	c1	6	14	8	14	22	8				49
	c1	6	14	8	14	22	8				
	c1	6	10	4	17	22	5	22	6	8	
sab	c1	6	14	8	14	22	8				49
	c1	6	14	8	14	22	8				
	c1	6	10	4	17	22	5	22	6	8	
dom	c1	6	14	8	14	22	8				49
	c1	6	14	8	14	22	8				
	c1	6	10	4	17	22	5	22	6	8	
MEDIA	c1										16,0
	c1										16,0
	c1										9,0
	c1 notte										8,0

15 Casa famiglia persone con grave disabilità:  
descrizione del costo del lavoro applicabile  
con le rette attualmente riconosciute!

**15 Casa famiglia persone con grave disabilità:  
descrizione del costo del lavoro applicabile con  
le rette attualmente riconosciute!**

In questa scheda si mostra un lavoro "al contrario": a partire dalla retta erogata attualmente dal Comune di Roma per una casa per sei persone con grave disabilità, si vuole evidenziare quale sarebbe la paga oraria base per il personale, lasciando immutate le altre spese e il monte orario complessivo. In questi conteggi si vuole mettere in luce il fatto che solo con le rette attuali risulta impossibile pagare il giusto previsto contrattualmente ai lavoratori. Gli Enti Gestori più virtuosi e lungimiranti riescono a colmare parzialmente la differenza con una massiccia raccolta fondi e una riduzione volontaria della retribuzione da parte di alcuni soci.












Oltre al personale per i servizi generali (pulizie, cucina etc.) l'equipe vede il coinvolgimento di 10 persone che ruotano nei vari turni, oltre all'Assistente sociale e un responsabile (Educatore Professionale).





**N.B. stanziare 8,10 € per un'ora di lavoro (tanto stanziato nel 2014 il comune di Roma) equivale a un netto per il lavoratore pari a 3,86 € di paga oraria base.**

**15.1. Costo del lavoro applicabile con la retta attualmente riconosciuta dal Comune di Roma (€ 144,15)  
per 6 ospiti con grave disabilità**

Livello	Figure professionali e costi di gestione	Ore al giorno	Costo orario	Tot al giorno	Tot per ciascun ospite	In %	Al mese
		(1)	(2)	(3)	(4)	(5)	
d2as	Assistente Sociale - 5 ore a settimana	0,71	€ 8,10	€ 5,79	€ 0,98	0,7%	€ 175,97
e1e	Responsabile (educ. professionale) - 20 ore a settimana	2,86	€ 8,10	€ 23,14	€ 3,94	2,7%	€ 703,88
c1	O.s.s. dalle 6 alle 14 dalle 14 alle 22	16,00	€ 8,10	€ 129,59	€ 22,04	15,3%	€ 3.941,72
c1	O.s.s. dalle 6 alle 14 e dalle 14 alle 22	16,00	€ 8,10	€ 129,59	€ 22,04	15,3%	€ 3.941,72
c1	O.s.s. dalle 6 alle 10 e dalle 17 alle 22	9,00	€ 8,10	€ 72,89	€ 12,40	8,6%	€ 2.217,22
c1	O.s.s. notturno dalle 22 alle 6	8,00	€ 8,10	€ 64,80	€ 11,02	7,6%	€ 1.970,86
	Reperibile da casa dalle 22 alle 6 8 h x 1,55€/ora [nota 11]	8,00	8 h x 1,55€	€ 12,40	€ 2,11	1,5%	€ 377,17
c1	Riunioni: 2 ore a settimana per 12 lavoratori/7 gg	3,43	€ 8,10	€ 27,77	€ 4,72	3,3%	€ 844,65
a1	Pulizie - 10 ore a settimana	1,43	€ 16,41	€ 23,44	€ 3,99	2,8%	€ 712,89
a2	Cucina - 14 ore a settimana	2,14	€ 16,62	€ 35,58	€ 6,05	4,2%	€ 1.082,10
	Formatore o supervisore 2 h mese (€ 102,66 / ora)	-	€ 102,66	€ 6,75	€ 1,15	0,8%	€ 205,33
	<b>sub totale costi del lavoro</b>	<b>67,6</b>		<b>€ 531,73</b>	<b>€ 90,43</b>	<b>62,7%</b>	<b>€ 16.174</b>
	Affitto e condominio (se casa non pubblica) [nota 6]			€ 52,66	€ 8,96	6,2%	€ 1.601,70
	Costi vitto, utenze, ammortamenti, manutenzioni, assic., tasse, sicurezza [nota 7]			€ 126,41	€ 21,50	14,9%	€ 3.844,97
	Costi di trasporto (solo se si possiede pulmino)			€ 24,67	€ 4,20	2,9%	€ 750,42
	Costi Amministrazione (commercialista, b paga, etc.) [nota 8, 9 e 10]			€ 112,13	€ 19,07	13,2%	€ 3.410,63
	<b>sub totale costi di gestione</b>	-		<b>€ 315,87</b>	<b>€ 53,72</b>	<b>37,3%</b>	<b>9.607,72</b>
	<b>Totale</b>	<b>67,6</b>		<b>€ 847,60</b>	<b>€ 144,15</b>	<b>100%</b>	<b>25.781,23</b>

**15.1. Costo del lavoro applicabile con la retta attualmente riconosciuta dal Comune di Roma (€ 144,15)**

	<input type="checkbox"/>	<input type="checkbox"/>	Assistente Sociale	→	€ 5,79
	<input type="checkbox"/>	<input type="checkbox"/>	Responsabile (educ. professionale)	→	€ 23,14
	<input type="checkbox"/>	<input type="checkbox"/>	O.s.s. dalle 6 alle 14 dalle 14 alle 22	→	€ 129,59
	<input type="checkbox"/>	<input type="checkbox"/>	O.s.s. dalle 6 alle 14 e dalle 14 alle 22	→	€ 129,59
	<input type="checkbox"/>	<input type="checkbox"/>	O.s.s. dalle 6 alle 14 e dalle 14 alle 22	→	€ 72,89
	<input type="checkbox"/>	<input type="checkbox"/>	O.s.s. notturno	→	€ 64,80
	<input type="checkbox"/>	<input type="checkbox"/>	Reperibile da casa dalle 22 alle 6	→	€ 12,40
	<input type="checkbox"/>	<input type="checkbox"/>	Riunioni: 2 ore a settimana	→	€ 27,77
	<input type="checkbox"/>	<input type="checkbox"/>	Pulizie	→	€ 23,44
	<input type="checkbox"/>	<input type="checkbox"/>	Cucina	→	€ 35,58
	<input type="checkbox"/>	<input type="checkbox"/>	Formatore o supervisore 2 h mese	→	€ 6,75

€ 52,66	←	Affitto e condominio	□ □	
€ 126,41	←	Costi vitto, utenze, ammortamenti, manutenzioni,	□ □	
€ 24,67	←	Costi di trasporto (solo se si possiede pulmino)	□ □	
€ 112,13	←	Costi Amministrazione	□ □	

€ 847,60	←	Totale giornaliero	□ □
----------	---	--------------------	-----



€ 144,15	←	Retta giornaliera	□ □
----------	---	-------------------	-----



**15.2. Tabella turnazione giornaliera  
operatori con retta attuale del Comune di Roma**

	liv	mattina			pomeriggio			notte			tot ore al dì
		da	a	ore	da	a	ore	da	a	ore	
lun	c1	6	14	8	14	22	8				49
	c1	6	14	8	14	22	8				
	c1	6	10	4	17	22	5	22	6	8	
mart	c1	6	14	8	14	22	8				49
	c1	6	14	8	14	22	8				
	c1	6	10	4	17	22	5	22	6	8	
merc	c1	6	14	8	14	22	8				49
	c1	6	14	8	14	22	8				
	c1	6	10	4	17	22	5	22	6	8	
giov	c1	6	14	8	14	22	8				49
	c1	6	14	8	14	22	8				
	c1	6	10	4	17	22	5	22	6	8	
ven	c1	6	14	8	14	22	8				49
	c1	6	14	8	14	22	8				
	c1	6	10	4	17	22	5	22	6	8	
sab	c1	6	14	8	14	22	8				49
	c1	6	14	8	14	22	8				
	c1	6	10	4	17	22	5	22	6	8	
dom	c1	6	14	8	14	22	8				49
	c1	6	14	8	14	22	8				
	c1	6	10	4	17	22	5	22	6	8	
MEDIA	c1										16,0
	c1										16,0
	c1										9,0
	c1 notte										8,0



16 Tabella sinottica	CPA donne in difficoltà	Casa fam x donne in diffic	C. alloggio donne in diffic	Semiautonomia (mamme con b)	Casa fam. bambini 0-12 anni	CPA 0 - 18 anni	Gruppo app. 13 - 18 anni	Semiautonomia (18 - 21 anni)	Bambini con grave disabilità	Persone con lieve disabilità	Persone con grave disabilità
<b>costo a persona</b>											
Assistente sociale	€ 3,44	€ 4,30	€ 3,44	€ 4,59	€ 2,15	€ 1,72	€ 2,75	€ 9,18	€ 4,01	€ 1,93	€ 2,57
Responsabile (educ. professionale)	€ 7,34	€ 4,59	€ 7,34	€ -	€ 6,88	€ 6,12	€ 7,34	€ 3,45	€ 12,24	€ 8,24	€ 10,99
Op dalle 6 alle 14 dalle 14 alle 22	€ 38,49	€ 39,40	€ 38,49	€ 6,01	€ 48,11	€ 32,07	€ 38,49	€ 8,02	€ 57,85	€ 38,46	€ 51,27
Op. dalle 6 alle 14 e dalle 14 alle 22	€ 22,68	€ 48,11	€ 22,68	€ -	€ 35,18	€ 32,07	€ 28,14	€ 8,02	€ 45,38	€ 38,46	€ 51,27
Op. dalle 6 alle 14 e dalle 14 alle 22	€ 26,64	€ -	€ 26,64	€ -	€ -	€ -	€ -	€ -	€ 33,14	€ -	€ 28,84
Op. notturno	€ 17,13	€ 24,06	€ 19,24	€ -	€ 24,06	€ 16,04	€ 19,24	€ -	€ 32,12	€ 19,23	€ 25,64
Reperibile da casa dalle 22 alle 6	€ 1,41	€ 1,76	€ 1,41	€ 5,72	€ 1,76	€ 1,17	€ 1,41	€ 3,82	€ 2,64	€ 1,58	€ 2,11
Riunioni:	€ 6,73	€ 7,73	€ 7,56	€ 1,53	€ 7,73	€ 5,73	€ 6,19	€ 1,02	€ 11,22	€ 6,87	€ 10,99
Pulizie	€ 3,73	€ -	€ 3,73	€ -	€ 1,66	€ 1,11	€ 1,33	€ -	€ 4,44	€ 1,49	€ 3,99
Cucina	€ 3,78	€ -	€ 3,78	€ -	€ -	€ -	€ -	€ -	€ 6,74	€ -	€ 6,05
Formatore o supervisore	€ 0,77	€ 0,96	€ 0,77	€ -	€ 0,96	€ 0,64	€ 0,77	€ 1,28	€ 1,28	€ 0,86	€ 1,15
<b>sub totale costi del lavoro</b>	<b>€ 132,14</b>	<b>€ 130,90</b>	<b>€ 135,08</b>	<b>€ 17,86</b>	<b>€ 128,49</b>	<b>€ 96,67</b>	<b>€ 105,66</b>	<b>€ 34,78</b>	<b>€ 211,04</b>	<b>€ 117,12</b>	<b>€ 194,87</b>
Affitto e condominio	€ 9,90	€ 9,90	€ 9,90	€ 9,90	€ 9,90	€ 9,90	€ 9,90	€ 9,90	€ 9,90	€ 8,96	€ 8,96
Costi vitto, utenze	€ 18,46	€ 18,33	€ 18,17	€ 8,80	€ 18,68	€ 17,29	€ 17,53	€ 9,12	€ 23,20	€ 17,37	€ 21,50
Costi di trasporto	€ 2,91	€ 3,56	€ 2,91	€ 0,31	€ 3,56	€ 2,48	€ 2,91	€ 0,31	€ 4,64	€ 3,23	€ 4,20
Costi Amministrazione	€ 13,73	€ 13,66	€ 13,73	€ 4,89	€ 13,66	€ 11,03	€ 11,96	€ 4,60	€ 20,12	€ 13,34	€ 19,07
<b>sub totale costi di gestione</b>	<b>€ 45,00</b>	<b>€ 45,45</b>	<b>€ 44,72</b>	<b>€ 23,91</b>	<b>€ 45,81</b>	<b>€ 40,70</b>	<b>€ 42,30</b>	<b>€ 23,94</b>	<b>€ 57,86</b>	<b>€ 42,89</b>	<b>€ 53,72</b>
<b>Totale</b>	<b>€ 177,14</b>	<b>€ 176,36</b>	<b>€ 179,80</b>	<b>€ 41,76</b>	<b>€ 174,30</b>	<b>€ 137,38</b>	<b>€ 147,96</b>	<b>€ 58,72</b>	<b>€ 268,90</b>	<b>€ 160,00</b>	<b>€ 248,59</b>

<b>costo in %</b>											
Assistente sociale	1,9%	2,4%	1,9%	11,0%	1,2%	1,3%	1,9%	15,6%	1,5%	1,2%	1,0%
Responsabile (educ. professionale)	4,1%	2,6%	4,1%	0,0%	3,9%	4,5%	5,0%	5,9%	4,6%	5,2%	4,4%
Op. dalle 6 alle 14 dalle 14 alle 22	21,7%	22,3%	21,4%	14,4%	27,6%	23,3%	26,0%	13,7%	21,5%	24,0%	20,6%
Op. dalle 6 alle 14 e dalle 14 alle 22	12,8%	27,3%	12,6%	0,0%	20,2%	23,3%	19,0%	13,7%	16,9%	24,0%	20,6%
Op. dalle 6 alle 14 e dalle 14 alle 22	15,0%	0,0%	14,8%	0,0%	0,0%	0,0%	0,0%	0,0%	12,3%	0,0%	11,6%
Op. notturno	9,7%	13,6%	10,7%	0,0%	13,8%	11,7%	13,0%	0,0%	11,9%	12,0%	10,3%
Reperibile da casa dalle 22 alle 6	0,8%	1,0%	0,8%	13,7%	1,0%	0,9%	1,0%	6,5%	1,0%	1,0%	0,8%
Riunioni:	3,8%	4,4%	4,2%	3,7%	4,4%	4,2%	4,2%	1,7%	4,2%	4,3%	4,4%
Pulizie	2,1%	0,0%	2,1%	0,0%	1,0%	0,8%	0,9%	0,0%	1,7%	0,9%	1,6%
Cucina	2,1%	0,0%	2,1%	0,0%	0,0%	0,0%	0,0%	0,0%	2,5%	0,0%	2,4%
Formatore o supervisore	0,4%	0,5%	0,4%	0,0%	0,6%	0,5%	0,5%	2,2%	0,5%	0,5%	0,5%
<b>sub totale costi del lavoro</b>	<b>74,6%</b>	<b>74,2%</b>	<b>75,1%</b>	<b>42,8%</b>	<b>73,7%</b>	<b>70,4%</b>	<b>71,4%</b>	<b>59,2%</b>	<b>78,5%</b>	<b>73,2%</b>	<b>78,4%</b>
Affitto condominio	5,6%	5,6%	5,5%	23,7%	5,7%	7,2%	6,7%	16,9%	3,7%	5,6%	3,6%
Costi vitto, utenze	10,4%	10,4%	10,1%	21,1%	10,7%	12,6%	11,8%	15,5%	8,6%	10,9%	8,6%
Costi di trasporto	1,6%	2,0%	1,6%	0,8%	2,0%	1,8%	2,0%	0,5%	1,7%	2,0%	1,7%
Costi Amministrazione	7,8%	7,7%	7,6%	11,7%	7,8%	8,0%	8,1%	7,8%	7,5%	8,3%	7,7%
<b>sub totale costi di gestione</b>	<b>25,4%</b>	<b>25,8%</b>	<b>24,9%</b>	<b>57,2%</b>	<b>26,3%</b>	<b>29,6%</b>	<b>28,6%</b>	<b>40,8%</b>	<b>21,5%</b>	<b>26,8%</b>	<b>21,8%</b>
<b>Totale</b>	<b>100,0%</b>	<b>100,0%</b>	<b>100,0%</b>	<b>100,0%</b>	<b>100,0%</b>	<b>100,0%</b>	<b>100,0%</b>	<b>100,0%</b>	<b>100,0%</b>	<b>100,0%</b>	<b>100,0%</b>

16 Tabella sinottica	CPA donne in difficoltà	Casa fam x donne in diffic	C. alloggio donne in diffic	Semiautonomia (mamme con b)	Casa fam. bambini 0-12 anni	CPA 0 - 18 anni	Gruppo app. 13 - 18 anni	Semiautonomia (18 - 21 anni)	Bambini con grave disabilità	Persone con lieve disabilità	Persone con grave disabilità
<b>ore totali al giorno</b>											
Assistente sociale	1,43	1,43	1,43	0,71	0,71	0,86	1,14	2,14	1,00	0,71	0,71
Responsabile (educ. professionale)	2,86	1,43	2,86	-	2,14	2,86	2,86	0,71	2,86	2,86	2,86
Op. dalle 6 alle 14 dalle 14 alle 22	16,00	13,86	16,00	1,00	16,00	16,00	16,00	2,00	14,43	16,00	16,00
Op. dalle 6 alle 14 e dalle 14 alle 22	9,43	16,00	9,43	-	13,14	16,00	13,14	2,00	12,71	16,00	16,00
Op. dalle 6 alle 14 e dalle 14 alle 22	11,71	-	11,71	-	-	-	-	-	9,29	-	9,00
Op. notturno	8,00	8,00	8,00	-	8,00	8,00	8,00	-	9,00	8,00	8,00
Reperibile da casa dalle 22 alle 6	8,00	8,00	8,00	13,00	8,00	8,00	8,00	13,00	9,00	8,00	8,00
Riunioni:	3,14	2,57	3,14	0,29	2,57	2,86	2,57	0,29	3,14	2,86	3,43
Pulizie	2,00	-	2,00	-	0,71	0,71	0,71	-	1,43	0,71	1,43
Cucina	2,00	-	2,00	-	-	-	-	-	2,14	-	2,14
Formatore o supervisore	-	-	-	-	-	-	-	-	-	-	-
<b>sub totale ore di lavoro</b>	<b>64,57</b>	<b>51,29</b>	<b>64,57</b>	<b>15,00</b>	<b>51,29</b>	<b>55,29</b>	<b>52,43</b>	<b>20,14</b>	<b>65,00</b>	<b>55,14</b>	<b>67,57</b>

<b>costo totale al giorno</b>											
Affitto e condominio	€ 87,16	€ 69,73	€ 87,16	€ 34,86	€ 69,73	€ 104,59	€ 87,16	€ 52,30	€ 52,30	€ 70,21	€ 52,66
Costi vitto, utenze	€ 162,41	€ 129,04	€ 159,94	€ 30,98	€ 131,52	€ 182,61	€ 154,29	€ 48,14	€ 122,48	€ 136,16	€ 126,41
Costi di trasporto	€ 25,59	€ 25,03	€ 25,59	€ 1,10	€ 25,03	€ 26,14	€ 25,59	€ 1,65	€ 24,48	€ 25,29	€ 24,67
Costi Amministrazione	€ 120,84	€ 96,19	€ 120,84	€ 17,21	€ 96,19	€ 116,47	€ 105,23	€ 24,29	€ 106,25	€ 104,59	€ 112,13
<b>sub totale costi di gestione</b>	<b>€ 396,00</b>	<b>€ 320,00</b>	<b>€ 393,52</b>	<b>€ 84,15</b>	<b>€ 322,47</b>	<b>€ 429,82</b>	<b>€ 372,27</b>	<b>€ 126,38</b>	<b>€ 305,50</b>	<b>€ 336,24</b>	<b>€ 315,87</b>
<b>Totale</b>	<b>€ 1.558,80</b>	<b>€ 1.241,55</b>	<b>€ 1.582,24</b>	<b>€ 147,01</b>	<b>€ 1.227,07</b>	<b>€ 1.450,68</b>	<b>€ 1.302,09</b>	<b>€ 310,03</b>	<b>€ 1.419,81</b>	<b>€ 1.254,43</b>	<b>€ 1.461,71</b>

# 17 NOTE SUI PROSPETTI

## 1) ORE AL GIORNO

L'Assistente Sociale non è previsto dalla normativa in tutte le tipologie dei servizi analizzati. Tuttavia, anche ove non previsto, è stato inserito nei conteggi mediamente per due ore giornaliere, poiché è una figura tecnica che si ritiene necessaria. Invece, nelle strutture che accolgono persone con disabilità, di qualsiasi livello di gravità, l'Assistente Sociale è previsto dalla L.R. 41/2003, o nel ruolo di Responsabile, o a presenza programmata, per cui si ritiene che nel secondo caso il monte orario considerato, mediamente, possa essere congruo. Il ruolo del Responsabile, a parte dove è obbligatorio per legge che sia un Assistente Sociale, per tutte le altre tipologie di Case considerate, abbiamo previsto che possa essere svolto da un Educatore o figura equivalente così come previsto dalla normativa, al livello "E1". Per le pulizie, si è considerato un carico di ore gradualmente crescente per le Case dove sono inserite persone con disabilità lievi e medio-gravi, mentre non è una spesa considerata nelle Strutture in cui il progetto educativo implica una attiva collaborazione degli ospiti residenti, ovvero nelle varie tipologie di Case che ospitano minori 10-18 anni, semi autonomi, mamme con bambini.

## 2) COSTO ORARIO

Il costo orario è quello previsto dalle Tabelle Ministeriali, per il CCNL delle cooperative Sociali.

## 3) TOTALE AL GIORNO

Rappresenta il costo giornaliero attribuibile ad ogni componente di spesa.

#### **4) TOTALE PER CIASCUN OSPITE**

E' l'incidenza pro-capite e pro-die dei costi giornalieri.

#### **5) IN %**

E' l'incidenza percentuale delle singole componenti dei costi.

#### **6) AFFITTO E CONDOMINIO**

Si è considerato il costo medio di affitto, in zona non di lusso, di un appartamento di circa mq.130-150 e delle connesse spese condominiali. Il costo della struttura abitativa dovrà essere detratto dal calcolo della retta ove la struttura stessa sia messa a disposizione gratuitamente da un Ente Pubblico.

#### **7) COSTO VITTO, UTENZE, AMMORTAMENTI, MANUTENZIONI...**

Si è considerata equa la cifra mensile di € 3,34 per il costo di un pasto. Di € 344 per le utenze e gli oneri assicurativi, di € 367 per manutenzioni, ammortamenti, e sicurezza della Casa. Tali cifre rappresentano dei valori medi rilevati in una decina di Case Famiglia all'uopo consultate. Nelle Semiautonomie invece che accolgono donne in difficoltà, sono stati considerati tali costi in misura molto ridotta in quanto in questa tipologia di servizio per fini educativi è richiesto che le donne che vi abitano, concorrano per il 60% alle spese cui ci riferiamo. Il costo del pasto, anche nel caso che i bimbi siano neonati, è rimasto invariato rispetto alle altre tipologie di servizio, ovvero di € 3,34, poichè mediamente un bimbo così piccolo è presente in casa 24h/24, e si considera che il costo dei pannolini, del latte artificiale (quando occorre), del calore (se ci sono bimbi molto piccoli in casa il riscaldamento resta acceso in ogni ora, diversamente da quando ci sono i grandi a scuola), e delle varie utenze di case, incidano sui costi in misura analoga al costo dei pasti per i bambini e ragazzi più grandi.

## 8) COSTI AMMINISTRAZIONE

Sono rappresentati da spese postali, cancelleria, assicurazione, segreteria, affitto e utenze della sede, contabilità, consulente del lavoro, Coordinatore tecnico e amministrativo, responsabile delle risorse umane etc.

Per il COMMERCIALISTA si è considerato un costo per ciascuna casa famiglia che varia da € 526 per la C. alloggio donne in diffic a € 220 per Semiautonomia (18 - 21 anni) al mese, perchè le spese sono state riproporzionate sul numero di utenti e di lavoratori (il carico di lavoro aumenta o diminuisce in modo proporzionale!):

a. adempimenti contabili € 15.000,00

- Assistenza telefonica al personale;
- Registrazione dei documenti attivi e passivi forniti a supporto della prima nota;
- Predisposizione delle liquidazioni periodiche iva;
- Regolare aggiornamento e tenuta dei libri contabili;
- Predisposizione delle certificazioni dei redditi corrisposti ai lavoratori autonomi.

b. adempimenti civilistici e societari € 2.500,00

- Assistenza per l'aggiornamento e la tenuta dei libri dei verbali delle assemblee dei soci e del consiglio di amministrazione;
- Assistenza per la predisposizione del bilancio ai sensi dell'articolo 2423 e ss. del codice civile, alla redazione della nota integrativa e dell'eventuale relazione sulla gestione;

c. adempimenti fiscali e tributari

- Assistenza per la redazione della dichiarazione dei redditi; € 300,00
- Assistenza per la redazione della dichiarazione Iva; € 200,00
- Assistenza per la redazione della comunicazione Iva; € 100,00
- Assistenza per la redazione della dichiarazione Irap; € 200,00
- Assistenza per la redazione della dichiarazione 770 semplificato (lavoratori occasionali e professionisti); € 500,00
- Assistenza per la compilazione degli studi di settore; € 200,00
- Assistenza per la redazione delle dichiarazioni statistiche relative alle operazioni di cessione ed acquisto intracomunitarie. € 50,00 ciascuno

d. adempimenti amministrativi.

- Predisposizione dei modelli di pagamento F24 incluso il servizio del pagamento telematico; € 20,00 ciascuno e l'1% per F24 che superano importi di € 5.000,00
- Trasmissione telematica delle dichiarazioni fiscali all'Agenzia delle Entrate su piattaforma Entratel; € 50,00 ciascuna
- Deposito telematico dei bilanci annuali in formato PDF e/o XBRL presso il Registro delle Imprese tenuto dalla CCIAA su piattaforma Telemaco; € 300,00
- Deposito pratiche variazione dati presso Registro delle Imprese tenuto dalla CCIAA su piattaforma Telemaco; € 200,00

Gli importi indicati sono al netto del contributo previdenziale e dell'iva.

## 9) CONSULENZA SUL LAVORO

Per la consulenza sul lavoro si è considerato un costo per ciascun lavoratore di € 36 al mese per le 13 mensilità per l'elaborazione delle buste paga. Ovviamente l'onere complessivo di tale voce di spesa e la sua incidenza percentuale sul totale dei costi è proporzionale al numero dei lavoratori per ciascuna struttura.

Si evidenziano a titolo esemplificativo alcuni compiti svolti dal Consulente del lavoro:

Suddivisione contabile delle retribuzioni e dei contributi; elementi delle retribuzioni lorde mensili ed annuali a livello individuale per centro di costo, qualifica e sede; tabulato dell'organico diviso per filiale e per qualifica, con riepiloghi per centro di costo e qualifica; tabulato individuale situazione ferie e permessi con riepilogo per filiale, per centro di costo e qualifica, con totale generale; elenco trattenute sindacali cumulativo o distinto per organizzazione sindacale; calcolo e stampa mensile TFR automatizzato per gli accantonamenti; budget e proiezioni del costo del personale; prospetto costo del lavoro individuale mensile (c.d. "busta paga trasparente"); mod.770 generali non riguardanti il personale dipendente ed elaborazioni annuali; modello CUD con copia al dipendente e all'Azienda su supporto cartaceo; modello 770 semplificato e ordinario; tabulato annuale di trattamento di fine rapporto.

Libro Unico del Lavoro, Uniemens, INAIL, Unilav, fondi pensione, fondi sanitari, rapporti con enti, contenzioso, etc. Oltre ovviamente all'attività di consulenza propriamente detta che, in alcuni casi, può essere anche prevalente rispetto all'esecuzione degli adempimenti amministrativi.

(fonte: <http://www.consulentidellavoro.it/browse.php?mod=article&opt=view&id=3183> )

## **10) ONERI BANCARI E ASSICURATIVI E IRAP**

Si è scelto, in un spirito di collaborazione con l'Ente Committente, di non computare gli Oneri per ritardato pagamento. In caso contrario avremmo dovuto ipotizzare dal 31° giorno in poi, secondo quanto previsto dalla vigente normativa (art 5 del dlgs L.231/2002) per ritardato pagamento nelle transazioni, l'applicazione di un tasso del 7% maggiorato del tasso Refi della BCE (a gen 2015 0,05%) pari a 7,05% per ogni giorno di ritardo nei pagamenti.

A questo va aggiunto il costo dello 0,27% derivante da oneri assicurativi vari.

Inoltre l'aliquota IRAP applicata nel 2015 per le Cooperative Sociali è del 4,36% Ma in questa versione 2015 abbiamo tenuto conto della intera deducibilità Irap dal costo del lavoro. Tale calcolo, pensato dal governo come sgravio alle imprese e non ai comuni committenti, abbiamo scelto, in spirito di collaborazione e generosità, di trasformarlo in un abbassamento dei costi standard calcolati.



## 11) REPERIBILITA'

Viene conteggiata la reperibilità notturna di un secondo operatore per garantire le emergenze.

Inoltre si rileva una incongruenza tra il regolamento attuativo della Legge Regione Lazio 41/2003, e il CCNL in merito alla reperibilità del responsabile.

La Legge infatti così recita: "[il responsabile] assicura la quotidiana presenza all'interno della struttura per un tempo adeguato alle necessità della comunità e in rapporto alla tipologia degli ospiti e la reperibilità anche nelle ore notturne e nei giorni festivi. "

Il CCNL invece prevede, all'art 58:

"Il servizio di pronta disponibilità va di norma limitato ai periodi notturni, festivi e prefestivi; ha durata massima di 12 ore e minima di 4 ore. Per le ore di pronta disponibilità alla lavoratrice e al lavoratore spetta un'indennità oraria lorda di € 1,55. Di regola non potranno essere previste, per ciascun dipendente, più di 8 turni di pronta disponibilità al mese."

Si propone dunque di specificare meglio nella legge regionale che la reperibilità non può essere "h24" e comunque non oltre otto turni al mese, per cui giocoforza bisogna prevedere la reperibilità di altro personale! Inoltre si ritiene necessario normare meglio la reperibilità diurna del responsabile.

## **12) CASA FAMIGLIA DONNE IN DIFFICOLTA' CON FIGLI**

Per questa tipologia di utenza emerge che le rette attuali previste nel Lazio di 69,75€ al giorno complessivamente per il minore e per la madre sono totalmente disallineate ai servizi previsti ai sensi della normativa regionale (l.r. 41/2003) e alle rette riconosciute nelle altre regioni che si attestano su un valore medio di molto superiore, sia per la mamma che per il minore.

Tale forte disallineamento emerge da due fattori principali che vanno indirizzati e corretti:

1. Il sostegno di una giovane donna che presenta gravi disagi personali, sociali, lavorativi ed educativi richiede alla casa famiglia un carico professionale molto elevato in termini di educatori, sostegno psicologico, sostegno ed accompagnamento nella ricerca del lavoro e nel mantenimento dello stesso, sostegno nell' integrazione sociale per sostituire le reti problematiche di provenienze con reti adeguate, incontri di rete per verifiche di progetto e ridefinizione del piano educativo individuale.

A tale impegno si deve aggiungere quello di cura del minore il quale, spesso a causa delle situazioni di deprivazioni affettive, sociali e sanitarie vissute, necessita di particolari attenzioni e cure. Quantificando ciò, si evince che il sistema madre e bambino richiede un impegno che è **ALMENO** pari alla somma delle due persone e non già pari ad una sola persona come erroneamente previsto attualmente. Si rende pertanto indispensabile una retta per ciascuno dei due e non già una singola retta per ambedue le persone. Questo è già ampiamente riconosciuto nelle altre regioni.

2. L'applicazione della normativa, da cui il calcolo delle rette, rende necessaria la compresenza di risorse educative in tutto l'arco della giornata. Alla luce delle esperienze quotidianamente vissute nelle nostre case questo non è sempre necessario e proporzionato alla complessità dei casi presenti in struttura che in alcune situazioni di utenza e fasce orarie sia diurne che notturne, potrebbero essere coperti con un solo operatore. Dunque il personale attuale, dovendo rispondere alla normativa senza margini di flessibilità, presenta costi molto elevati che in alcuni casi, seguendo la risposta al reale bisogno, potrebbero essere ridotti.

### **13) SEMIAUTONOMIA 16 - 18 ANNI**

Secondo la vigente normativa, se in struttura è previsto anche un solo minore, è obbligatoria la presenza di un operatore notturno, che aumenta i costi di oltre 170 euro al giorno. Per questo motivo abbiamo ipotizzato due tipologie diverse di strutture, per non far gravare l'aumento su un solo eventuale ragazzo (con una retta di 280 euro!)

### **14) SEMIAUTONOMIA DONNE IN DIFFICOLTA' CON FIGLI**

Per l'analisi dei costi, abbiamo considerato due nuclei e non tre come prevede l'attuale normativa (che auspichiamo possa essere modificata), poichè la lunga esperienza sul campo ci dice che le dinamiche che si attivano fra tre nuclei risultano ingestibili: gli episodi di violenza, i conflitti che si scatenano, il fatto che tale tipologia di servizio prevede fasce orarie in cui le ospiti sono sole senza il monitoraggio di alcuno, rende sostenibile l'accoglienza di due nuclei e non di più.

## 17.1. NOTE CONCLUSIVE

**Riteniamo importante sottolineare che, con il presente lavoro, si è cercato di dare una rappresentazione concreta ed il più possibile vicina alla realtà di quelli che sono gli effettivi costi che gli Enti Gestori sono chiamati a sostenere per una gestione corretta e funzionale di una Casa Famiglia. Ci si rende ben conto che non è possibile pervenire, né lo si richiede, ad un adeguamento immediato delle attuali rette a quelle che emergono dai nostri approfondimenti. Ciò che questo studio si propone è di ricercare una verifica ed una condivisione delle reali esigenze sia con tutte le strutture operative, sia con i tecnici dell'apparato Pubblico.**

Siamo convinti che partire da dati concreti ed il più ampiamente possibile condivisi sia il giusto modo di portare avanti quel dialogo fattivo che può consentire di pervenire, nell'arco di alcuni anni, ad una equa determinazione delle rette in base alle effettive esigenze degli ospiti. Come già accennato nelle precedenti Note, la misura della retta può essere ridotta nel caso in cui la struttura abitativa sia stata messa a disposizione da un Ente Pubblico e/o la casa disponga o meno di una autovettura adibita al trasporto degli ospiti. Pertanto una riduzione significativa delle rette potrebbe determinarsi ove gli Enti Pubblici utilizzassero alcuni immobili di loro proprietà concedendoli in comodato agli Enti Gestori.

*versione 14.5 marzo 2015*



Casa al Plurale



# ROMA CAPITALE

Assessorato alle Politiche sociali, Salute, Casa ed Emergenza Abitativa

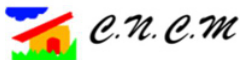
Hanno aderito al flash mob di Fontana di Trevi 2014, e sostengono le ragioni di questo studio, ottocentasettanta realtà, rappresentate da:



Casa al Plurale



Lazio



Soc!al Pr!de



O.N.L.U.S.

**Coordinamento Romano Affidò**



**APIS – Associazione Italiana Progettisti Sociali**

[www.casaalplurale.org](http://www.casaalplurale.org)